



ROČENKA 2012 / FACT BOOK 2012

BURZA CENNÝCH PAPÍRŮ PRAHA, A.S.
PRAGUE STOCK EXCHANGE

POWER EXCHANGE CENTRAL EUROPE, A.S.
PXE

CENTRÁLNÍ DEPOZITÁŘ CENNÝCH PAPÍRŮ, A.S.
CENTRAL SECURITIES DEPOSITORY PRAGUE



OBSAH / CONTENT

BURZA CENNÝCH PAPÍRŮ PRAHA, A.S. / PRAGUE STOCK EXCHANGE	4
OBCHODNÍ TRHY / TRADING MARKETS	5
BURZOVNÍ TRHY / EXCHANGE MARKETS	6
KLÍČOVÉ ÚDAJE / KEY DATA	7-8
BURZOVNÍ INDEXY / EXCHANGE INDICES	8
Burzovní indexy v roce 2012 / <i>Exchange indices in 2012</i>	8
Hodnoty indexu PX v roce 2012 / <i>PX index in 2012</i>	9
AKCIE / SHARES	10
AKCIE – OBJEMY OBCHODŮ / SHARES – TRADE VALUES	10
Přehled objemů obchodů podle trhů v roce 2012 / <i>Trade value by market – 2012 review</i>	10
Struktura objemů obchodů v roce 2012 / <i>Trade value structure in 2012</i>	10
V členění na KS a BO / <i>Broken down by PS and BT</i>	11
Roční objemy v členění na KS a BO / <i>Yearly values broken down by PS and BT</i>	12
Měsíční objemy v členění na KS a BO – 2012 / <i>Monthly values broken down by PS and BT – 2012</i>	12
Emise akcií s největšími celkovými objemy obchodů v roce 2012 / <i>Issues of shares with the highest total trade value in 2012</i>	13
AKCIE – TRŽNÍ KAPITALIZACE / SHARES – MARKET CAPITALIZATION	13
Sumarizace tržních kapitalizací / <i>Market capitalization summary</i>	13
Emise s největšími tržními kapitalizacemi k 31. 12. 2012 / <i>Issues with the highest market capitalization at Dec. 31, 2012</i>	14
AKCIE – ZMĚNY KURZŮ / SHARES – PRICE CHANGES	15
Emise s největším růstem kurzů / <i>Issues with the highest price rise</i>	15
Emise s největším poklesem kurzů / <i>Issues with the highest price decline</i>	15
AKCIE – INDIKÁTORY / SHARES – INDICATORS: P/E, P/BV, dividendový výnos / P/E, P/BV, dividend yield	16
DLUHOPISY / BONDS	17
Přehled objemů obchodů podle trhů v roce 2012 / <i>Trade value by market – 2012 review</i>	17
Objemy obchodů v členění podle sektoru dluhopisu / <i>Trade turnover broken down by the sector of bonds</i>	18
Roční objemy obchodů / <i>Yearly trade values</i>	19
Měsíční objemy obchodů v roce 2012 / <i>Monthly trade values in 2012</i>	19
Emise s největšími celkovými objemy obchodů v roce 2012 / <i>Issues with the highest total trade value in 2012</i>	20
DERIVÁTOVÝ TRH / DERIVATIVES MARKET	21
INVESTIČNÍ CERTIFIKÁTY / INVESTMENT CERTIFICATES	21
WARRANTY / WARRANTS	21
ODTRŽENÉ KUPONY / SEPARATED COUPONS	21

ÚDAJE V ZAHRAŇIČNÍCH MĚNÁCH / DATA IN FOREIGN CURRENCIES	22
Objemy obchodů (v mil.) / <i>Trade values (in mil.)</i>	22
Tržní kapitalizace (v mil.) / <i>Market capitalization (in mil.)</i>	23
SEZNAM CENNÝCH PAPÍRŮ / LIST OF SECURITIES	24
Emise akcií ke dni 31. 12. 2012 / <i>Share issues at Dec. 31, 2012</i>	24
Emise dluhopisů ke dni 31. 12. 2012 / <i>Bond issues at Dec. 31, 2012</i>	25-27
KONTAKTY / CONTACTS	28
POWER EXCHANGE CENTRAL EUROPE, A.S. / PXE	29
PRODUKTY / PRODUCTS	30
KLÍČOVÉ ÚDAJE / KEY DATA	31
MĚSÍČNÍ DATA / MONTHLY DATA	32
Počty kontraktů a objemy / <i>Traded contracts, volumes and values</i>	32-34
Vývoj kurzu month ahead v roce 2012 / <i>Month ahead PX prices 2012</i>	35
Roční dodávka CZ BL CAL-13 / <i>Czech base load year futures BL CAL-13</i>	35
PŘEHLED PRODUKTŮ / LIST OF PRODUCTS	36
Produkty futures obchodované k 31. 12. 2012 / <i>Futures products traded at Dec. 31, 2012</i>	36-37
KONTAKTY / CONTACTS	38
CENTRÁLNÍ DEPOZITÁŘ CENNÝCH PAPÍRŮ, A.S. / CENTRAL SECURITIES DEPOSITORY PRAGUE	39
VYPOŘÁDANÉ OBCHODY / SETTLED TRADES	40
SPAD / <i>SPAD Trades</i>	40
Automatické obchody (aukce + kontinuál) / <i>Automatic Trades (Auction + Continual)</i>	40
Blokové obchody / <i>Block Trades</i>	41
Vývoj vypořádaných burzovních obchodů / <i>Settled Exchange Trades</i>	42
Vypořádání burzovních transakcí za prosinec (Xetra®) / <i>Settlement of Exchange Trades in December (Xetra®)</i>	42
VYPOŘÁDANÉ PŘEVODY / SETTLED TRANSFERS	43
Vypořádané mimoburzovní převody / <i>Settled OTC Transfers</i>	43
Vývoj vypořádaných mimoburzovních převodů / <i>Settled OTC Transfers</i>	43
VYPOŘÁDÁNÍ PRIMÁRNÍCH EMISÍ / SETTLEMENT OF PRIMARY ISSUES	44
POČTY EMISÍ CENNÝCH PAPÍRŮ / NUMBER OF SECURITIES ISSUES	44
KONTAKTY / CONTACTS	45



PRAGUE STOCK EXCHANGE
BURZA CENNÝCH PAPÍRŮ PRAHA

ROČENKA 2012 / FACT BOOK 2012

BURZA CENNÝCH PAPÍRŮ PRAHA, A.S.
PRAGUE STOCK EXCHANGE



cee stock exchange group

- Obchodní platform Xetra® – známý systém používaný mnoha burzami

Prime Market



- určený pro obchodování největších a nejprestižnějších emisí akcií českých i zahraničních společností
- buď emise splňující náročnější zákonné podmínky oficiálního trhu s cennými papíry, nebo pouze regulovaného trhu

Standard Market



- určený pro obchodování velkých a prestižních emisí akcií českých i zahraničních společností
- buď emise splňující náročnější zákonné podmínky oficiálního trhu s cennými papíry, nebo pouze regulovaného trhu
- burza rovněž umožňuje přijetí akcií bez souhlasu emitenta, a to pokud jsou již obchodovány na jiném regulovaném trhu v rámci EU

START Market



- specializovaný trh pro malé a střední firmy
- regulován jen burzou

- The Xetra® platform - well-known and used by many exchanges

Prime Market



- intended for trading in the largest and most prestigious issues of shares in the Czech and foreign companies
- statutory requirements of the official market or the statutory requirements of the regulated market

Standard Market



- intended for trading in the large and prestigious issues of shares in the Czech and foreign companies
- statutory requirements of the official market or the statutory requirements of the regulated market
- PSE also allows admission of shares without the consent of the issuer if they have already been traded on another Regulated Market in the EU

START Market



- a niche market for small and medium businesses
- regulated only by the Exchange



- Cenné papíry musí splňovat podmínky stanovené zákonem o podnikání na kapitálovém trhu a Burzovními pravidly
- Podmínky přijetí
 - Tržní kapitalizace emise 1 000 000 €
 - část emise, která je rozptýlena mezi veřejnost, alespoň 25 %
 - oba podnikatelské činnosti nejméně 3 roky
- Burza na tomto trhu neklade na emise a jejich emitenty vyšší nároky, než je určeno obecně platnými zákony týkajícími se kapitálového trhu
- Cenné papíry přijímané na tento trh musí splňovat podmínky stanovené pouze burzou



- Securities must conform to conditions stipulated by the Act on Capital Market Undertakings and Exchange Rules
- Conditions for admission
 - Market capitalization of issue at least EUR 1,000,000
 - Proportion of issue distributed among the public at least 25%
 - Business activities for at least 3 years
- On this market, the Exchange imposes stricter requirements on issues and their issuers than defined by the generally binding legislation concerning the capital market
- Securities admitted to this market need only conform to conditions established by the Exchange

KLÍČOVÉ ÚDAJE / KEY DATA

	2005	2006	2007	2008	2009	2010	2011	2012
Počet burzovních dnů / Number of Trading Sessions	253	251	250	252	250	252	253	251
TRH AKCIÍ A PODÍLOVÝCH LISTŮ / MARKET OF SHARES AND UNITS								
<i>Objemy obchodů / Trade Turnover</i>								
Celkový objem obchodů (mld. Kč) / Total Trade Turnover (CZKbn)	1 041,17	848,90	1 013,02	852,04	463,86	389,87	370,99	250,58
Z toho: / Of which: Hlavní trh + Prime / Main Market + Prime	1 004,61	829,91	1 003,62	847,17	458,67	384,75	366,24	247,39
Vedlejší trh / Secondary Market*	0,92	0,51	0,00					
Volný trh + Standard/ Free Market + Standard	35,65	18,47	9,40	4,87	5,19	5,11	4,75	3,16
Trh START (MTF)/ START Market (MTF)								0,03
Průměrný denní objem (mil. Kč) / Average Daily Trade Turnover (CZKm)	4 115,31	3 382,05	4 052,08	3 381,12	1 855,44	1 547,09	1 466,35	998,33
Počet zobchodovaných akcií a PL / Trade Volume								
Celkem (mil. ks) / Total (mil. pieces)	1 764,88	1 072,10	983,92	1 122,63	967,80	678,60	637,17	479,07
Z toho: / Of which: Hlavní trh + Prime / Main Market + Prime	1 761,36	1 070,22	982,63	1 121,60	966,94	678,02	631,20	475,46
Vedlejší trh / Secondary Market*	0,79	0,36	0,01					
Volný trh + Standard/ Free Market + Standard	2,73	1,52	1,28	1,02	0,86	0,58	5,97	1,38
Trh START (MTF)/ START Market (MTF)								2,24
Tržní kapitalizace k 31.12. / Market Capitalization at Dec. 31								
Celkem (mld. Kč) / Total (CZKbn)	1 330,81	1 592,00	1 841,68	1 091,73	1 293,48	1 388,00	1 060,77	1 142,09
Z toho: / Of which: Hlavní trh + Prime / Main Market + Prime	1 207,87	1 520,22	1 819,44	1 061,93	1 242,17	1 331,19	1 010,98	1 087,35
Vedlejší trh / Secondary Market*	81,10	44,09						
Volný trh + Standard/ Free Market + Standard	41,85	27,69	22,24	29,81	51,31	56,82	49,78	54,74
Trh START (MTF)/ START Market (MTF)								0,00
Počty emisí k 31.12. / Number of Issues at Dec. 31								
Celkem (mil. ks) / Total (mil. pieces)	39	32	32	28	25	27	26	28
Z toho: / Of which: Hlavní trh + Prime / Main Market + Prime	8	10	21	17	13	15	14	14
Vedlejší trh / Secondary Market*	19	11						
Volný trh + Standard/ Free Market + Standard	12	11	11	11	12	12	12	14
Trh START (MTF)/ START Market (MTF)								0
Indexy k 31.12. / Indices at Dec. 31								
PX	1 473,0	1 588,9	1 815,1	858,20	1 117,30	1 224,80	911,10	1 038,7
PX-GLOB	1 811,3	1 987,4	2 268,4	1 096,40	1 401,40	1 527,40	1 160,50	1 295,8

TRH DLUHOPISŮ / MARKET OF BONDS

Objemy obchodů / Trade Turnover

Celkový objem obchodů (mld. Kč) / Total Trade Turnover (CZKbn)	533,24	598,92	508,86	643,15	585,71	529,91	628,02	594,21
Z toho: / Of which: Veřejný sektor / Public Sector	477,59	538,81	434,03	616,75	555,23	511,19	606,42	566,03
Podnikový sektor / Corporate Sector	13,43	12,65	8,12	5,16	14,35	5,16	3,82	9,44
Finanční sektor / Financial Sector	42,22	47,46	66,71	21,25	16,13	12,67	17,79	18,74

Počty emisí k 31.12. / Number of Issues at Dec. 31

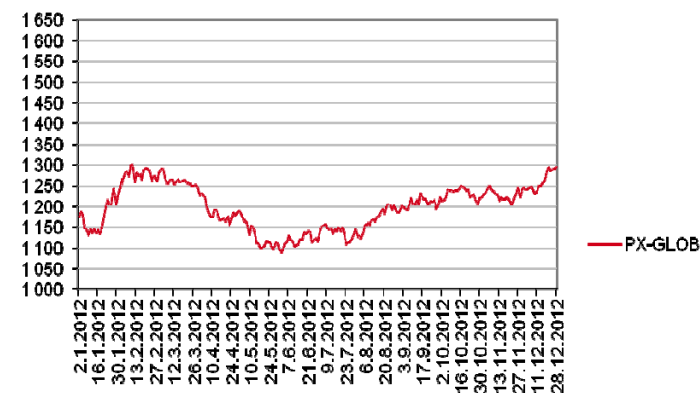
Celkový objem obchodů (mld. Kč) / Total Trade Turnover (CZKbn)	96	110	132	121	116	106	95	98
Z toho: / Of which: Veřejný sektor / Public Sector	16	17	19	19	20	22	21	20
Podnikový sektor / Corporate Sector	19	20	21	17	19	16	15	27
Finanční sektor / Financial Sector	61	73	92	85	77	68	59	51

*) K 1.7.2007 došlo ke sloučení hlavního a vedlejšího trhu / The merger of the main and the secondary markets was taken effect on 1 July, 2007

BURZOVNÍ INDEXY / EXCHANGE INDICES

Burzovní indexy v roce 2012 / Exchange indices in 2012

Index	Hodnota 31.12.2011	Hodnota 31.12.2012	Změna (%)	Roční maximum	Datum maxima	Roční minimum	Datum minima
	Turnover Dec. 31, 2011	Turnover Dec. 31, 2012	Change (%)	Annual Max.	Date of Annual Max.	Annual Min.	Date of Annual Min.
PX	911,10	1 038,70	14,01	1 041,29	19.12.12	859,20	01.06.12
PX-GLOB	1 160,50	1 295,79	11,66	1 301,70	09.02.12	1 089,50	01.06.12

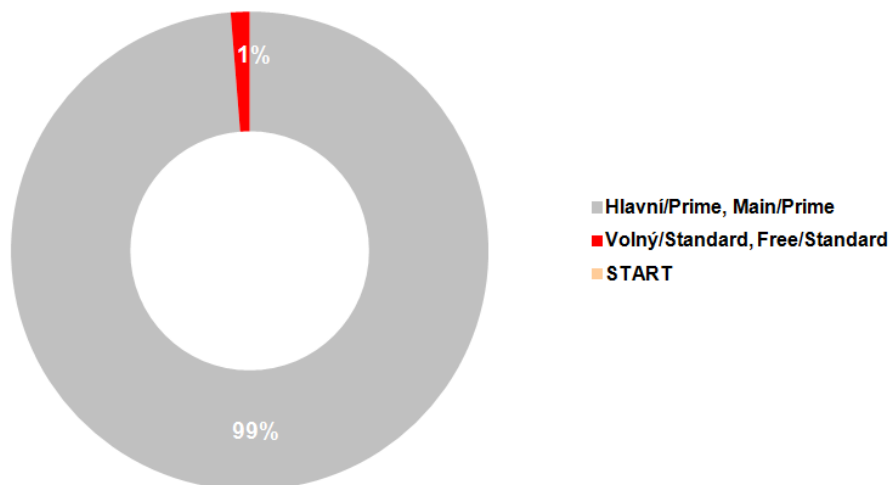


BURZOVNÍ INDEXY / EXCHANGE INDICES
 Hodnoty indexu PX v roce 2012 / PX index in 2012

Měsíc / Month Den / Day	I	II	III	IV	V	VI	VII	VIII	IX	X	XI	XII
1		983,30	1 018,30			859,20		894,30		967,68	975,76	
2	923,70	998,40	1 017,90	967,70	933,30		911,50	889,30		960,43	980,93	
3	934,30	1 009,80		965,20	924,90		912,70	899,20	948,70	963,71		994,33
4	927,40			945,70	919,10	863,90	916,30		945,30	968,54		994,30
5	901,80		1 003,00	935,10		874,60			944,70	985,73	988,20	997,73
6	894,40	1 011,30	989,50	927,50		881,20		913,70	951,90		995,52	999,56
7		1 002,30	990,50		916,10	892,90		917,90	968,40		989,37	993,52
8		1 024,20	996,50			886,00		914,80		985,52	985,40	
9	885,40	1 025,80	997,90		893,10		908,40	924,60		985,96	979,82	
10	897,90	990,80		925,70	911,90		904,20	926,40	955,90	983,59		985,84
11	890,60			939,90	909,70	879,50	906,90		953,40	985,69		992,62
12	897,60		985,90	940,00		870,40	896,90		964,30	985,94	977,64	1 001,59
13	890,60	1 010,40	992,90	930,70		873,50	904,20	921,80	953,60		966,18	1 002,18
14		1 004,70	999,60		893,20	875,90		930,60	977,90		974,30	1 008,02
15		1 006,50	993,10		876,00	885,50		934,90		986,85	969,35	
16	895,50	995,90	994,20	919,30	875,60		901,40	941,00		994,66	970,20	
17	889,40	1 015,40		920,80	867,70		907,80	948,10	969,80	995,45		1 011,36
18	902,40			922,80	868,80	884,80	901,60		967,00	993,70		1 031,01
19	918,00		998,90	917,80		900,10	909,80		966,40	988,29	974,50	1 041,29
20	935,30	1 018,20	992,60	926,90		896,70	898,00	938,90	955,60		970,16	1 033,79
21		1 016,00	991,80		873,20	902,10		950,50	963,10		962,64	1 036,38
22		1 014,10	990,20		882,30	899,60		956,70		990,01	963,09	
23	957,00	994,60	988,00	911,20	878,10		875,50	955,00		972,34	976,90	
24	947,40	1 001,30		922,10	879,20		878,70	945,80	960,50	976,23		
25	945,80			935,20	869,60	878,40	879,60		963,90	976,76		
26	978,10		987,50	930,20		884,10	888,20		944,14	964,16	983,25	
27	967,80	1 003,70	990,40	935,00		886,30	895,70	953,80	953,38		995,11	1 035,95
28		993,20	987,10		865,70	880,60		943,10			975,62	1 038,70
29		1 011,70	969,30		878,10	900,90		938,30		958,96	992,14	
30	947,80		973,10	938,70	876,70		906,10	938,60		969,51	997,31	
31	971,30				865,60		891,30	952,00		970,88		
Min.	885,40	983,30	969,30	911,20	865,60	859,20	875,50	889,30	944,14	958,96	962,64	985,84
Max.	978,10	1 025,80	1 018,30	967,70	933,30	902,10	916,30	956,70	977,90	995,45	997,31	1 041,29
Průměr / Average	922,70	1 006,27	993,10	932,88	888,47	883,63	899,74	931,71	958,31	978,72	979,25	1 011,66

Trh <i>Market</i>		Objem (mil. Kč)	Zobchodované CP (ks)	Počet obchodů
		<i>Turnover (CZKm)</i>	<i>Volume (pieces)</i>	<i>Number of transactions</i>
Hlavní + Prime <i>Main+Prime</i>	KS / PS	247 285,81	475 194 089	946 044
	BO / BT	99,54	261 000	38
	Celkem / Total	247 385,35	475 455 089	946 082
Volný + Standard <i>Free+Standard</i>	KS / PS	3 162,71	1 380 948	21 309
	BO / BT	0,00	0	0
	Celkem / Total	3 162,71	1 380 948	21 309
START (MTF) <i>START</i>	KS / PS	33,62	2 238 503	4 977
	BO / BT	0,00	0	0
	Celkem / Total	33,62	2 238 503	4 977
Celkem <i>Total</i>	KS / PS	250 482,14	478 813 540	972 330
	BO / BT	99,54	261 000	38
	Celkem / Grand Total	250 581,68	479 074 540	972 368

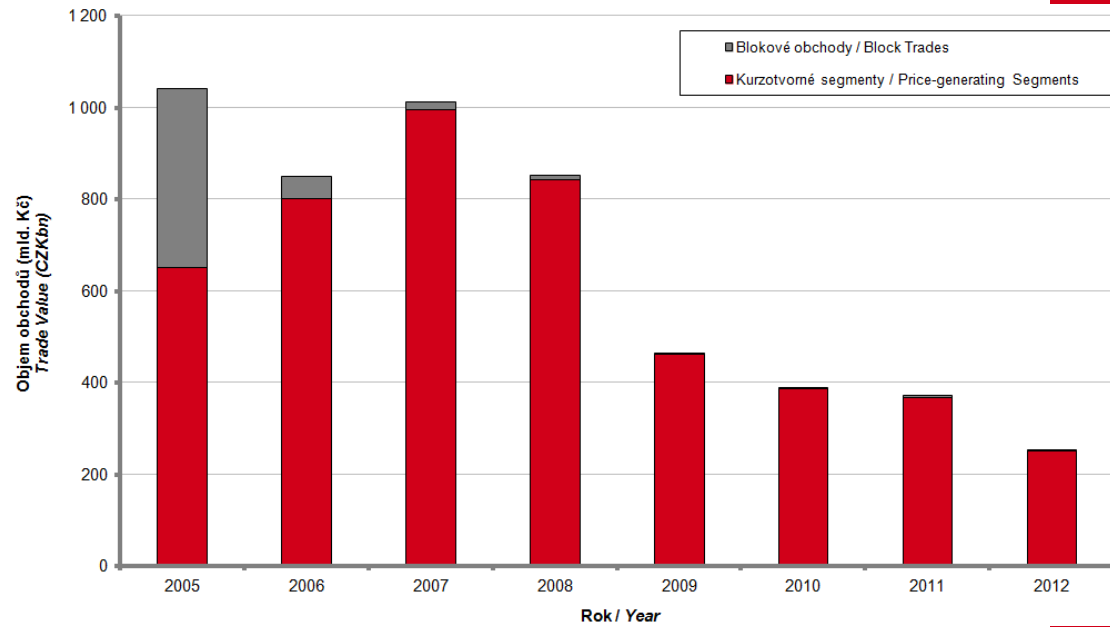
KS = Kurzotvorné segmenty (Automatické obchody + SPAD), BO = Blokové obchody
 PS = Price-generating Segments (Automatic Trades + SPAD), BT = Block Trades



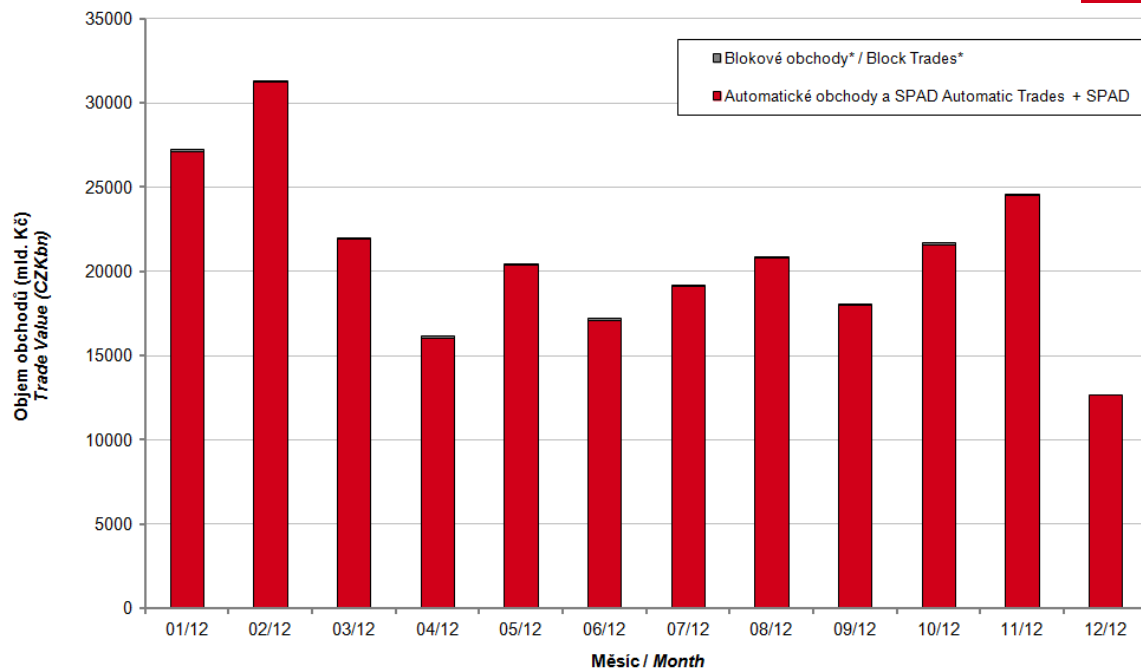
AKCIE – OBJEMY OBCHODŮ / SHARES – TRADE TURNOVER
V členění na KS a BO – AKCIE + PL / Broken down by PS and BT – SHARES + UNITS

	Automatické obchody a SPAD <i>Automatic Trades and SPAD</i>			Blokové obchody (BO) <i>Block Trades (BT)</i>	
	Celkový objem (mil.Kč)	Objem (mil. Kč)	Podíl (%)	Objem (mil. Kč)	Podíl (%)
	<i>Total Turnover (CZKm)</i>	<i>Turnover (CZKm)</i>	<i>(%)</i>	<i>Turnover (CZKm)</i>	<i>(%)</i>
2005	1 041 172,9	651 847,6	62,61	389 325,2	37,39
2006	848 895,6	801 978,1	94,47	46 917,5	5,53
2007	1 013 018,8	995 606,6	63,61	17 412,2	1,72
2008	852 042,5	841 764,2	98,79	10 278,3	1,21
2009	463 858,8	461 426,1	99,48	2 432,7	0,52
2010	389 867,2	386 502,2	99,14	3 365,0	0,86
2011	370 986,4	368 316,0	99,28	2 670,4	0,72
2012	250 581,7	250 482,1	99,96	99,5	0,04
01/12	27 148,7	27 128,4	99,93	20,2	0,07
02/12	31 249,1	31 246,7	99,99	2,4	0,01
03/12	21 930,5	21 923,7	99,97	6,8	0,03
04/12	16 070,2	16 067,9	99,99	2,3	0,01
05/12	20 380,9	20 369,8	99,95	11,1	0,05
06/12	17 134,6	17 117,4	99,90	17,2	0,10
07/12	19 118,2	19 107,5	99,94	10,7	0,06
08/12	20 786,0	20 776,7	99,96	9,3	0,04
09/12	17 981,8	17 971,1	99,94	10,7	0,06
10/12	21 583,5	21 581,6	99,99	1,9	0,01
11/12	24 501,9	24 495,2	99,97	6,7	0,03
12/12	12 696,2	12 696,2	100,00		

AKCIE – OBJEMY OBCHODŮ / SHARES – TRADE TURNOVER
 Roční objemy v členění na KS a BO / Yearly turnover broken down by PS and BT



AKCIE – OBJEMY OBCHODŮ / SHARES – TRADE TURNOVER
 Měsíční objemy v členění na KS a BO – 2012 / Monthly turnover broken down by PS and BT – 2012



AKCIE – OBJEMY OBCHODŮ / SHARES – TRADE TURNOVER
 Emise akcií s největšími celkovými objemy obchodů v roce 2012 /
 Issues of shares with the highest total trade turnover in 2012

Poř.	ISIN	Název	Trh ¹⁾	Objem (mil. Kč)	Podíl ²⁾ (%)	Kumul. ²⁾ (%)
Rank	ISIN	Issuer	Market ¹⁾	Turnover (CZKm)	(%) ²⁾	Cumul. ²⁾ (%)
1.	CZ0005112300	ČEZ	Prime	94 043,615	37,53%	37,53%
2.	CZ0008019106	KOMERČNÍ BANKA	Prime	61 445,192	24,52%	62,05%
3.	AT0000652011	ERSTE GROUP BANK	Prime	37 748,796	15,06%	77,12%
4.	CZ0009093209	TELEFÓNICA C.R.	Prime	33 723,592	13,46%	90,57%
5.	GB00B42CTW68	NWR	Prime	8 038,320	3,21%	93,78%
6.	BMG200452024	CETV	Prime	3 978,548	1,59%	95,37%
7.	CS0008418869	PHILIP MORRIS ČR	Standard	3 139,600	1,25%	96,62%
8.	CZ0009091500	UNIPETROL	Prime	1 992,008	0,79%	97,42%
9.	AT0000908504	VIG	Prime	1 775,302	0,71%	98,13%
10.	LU0275164910	PEGAS NONWOVENS	Prime	1 673,313	0,67%	98,79%

¹⁾ Trh k 31.12.2012 / Market on 31. December 2012

²⁾ Podíl a kumulativní podíl se vztahují k celkovému objemu obchodů akcií / Both percentage and cumulative percentage relate to the total trade turnover of shares

AKCIE – TRŽNÍ KAPITALIZACE / SHARES – MARKET CAPITALIZATION
 Sumarizace tržních kapitalizací / Market capitalization summary

Trh Market	31. 12. 2011	Počet emisí Number of Issues	31. 12. 2012	
	Tržní kapitalizace (mil. Kč) Market Capitalization (CZKm)		Tržní kapitalizace (mil. Kč) Market Capitalization (CZKm)	Počet emisí Number of Issues
Hlavní + Prime/ Main+ Prime	1 010 983,0	14	1 087 351,5	14
Volný +Standard/ Free+ Standard	49 784,7	12	54 738,4	14
START				
Celkem / Total	1 060 767,7	26	1 142 089,9	28
Z toho: / Of which:				
Domácí emise / Domestic Issues	753 443,1	15	708 777,7	17
Zahraníční emise / Foreign Issues	307 324,6	11	433 312,2	11

AKCIE – TRŽNÍ KAPITALIZACE / SHARES – MARKET CAPITALIZATION

 Emise s největšími tržními kapitalizacemi k 31. 12. 2012 /
 Issues with the highest market capitalization at Dec. 31, 2012

Poř.	ISIN	Název	Trh ¹⁾	Kurz (Kč)	Tržní kapitalizace (mil. Kč)	Podíl ²⁾ (%)	Kumul. ²⁾ (%)
Rank	ISIN	Issuer	Market ¹⁾	Price (CZK)	Market Capitalization (CZKm)	(%) ²⁾	Cumul. ²⁾ (%)
1.	CZ0005112300	ČEZ	Prime	365 833,0	32,03%	32,03%	CZ0005112300
2.	AT0000652011	ERSTE GROUP BANK	Prime	239 503,2	20,97%	53,00%	AT0000652011
3.	CZ0008019106	KOMERČNÍ BANKA	Prime	152 419,5	13,35%	66,35%	CZ0008019106
4.	AT0000908504	VIG	Prime	128 000,0	11,21%	77,56%	AT0000908504
5.	CZ0009093209	TELEFÓNICA C.R.	Prime	104 228,3	9,13%	86,68%	CZ0009093209
6.	CZ0009091500	UNIPETROL	Prime	31 733,6	2,78%	89,46%	CZ0009091500
7.	GB00B42CTW68	NWR	Prime	25 829,6	2,26%	91,72%	GB00B42CTW68
8.	CS0008418869	PHILIP MORRIS ČR	Standard	20 476,6	1,79%	93,51%	CS0008418869
9.	CZ0005084459	SM PLYNÁRENSKÁ	Standard	13 250,6	1,16%	94,68%	CZ0005084459
10.	BMG200452024	CETV	Prime	8 486,5	0,74%	95,42%	BMG200452024
11.	CZ0005092551	VČ PLYNÁRENSKÁ	Standard	7 608,0	0,67%	96,08%	CZ0005092551
12.	SK1120010287	TMR	Prime	7 525,5	0,66%	96,74%	SK1120010287
13.	LU0122624777	ORCO	Prime	6 610,7	0,58%	97,32%	LU0122624777
14.	BE0003878957	VGP	Prime	6 504,1	0,57%	97,89%	BE0003878957
15.	LU0275164910	PEGAS NONWOVENS	Prime	4 550,1	0,40%	98,29%	LU0275164910
16.	NL0009604859	FORTUNA	Prime	4 420,0	0,39%	98,68%	NL0009604859
17.	CZ0008467818	ENERGOCHEMICA	Standard	3 810,0	0,33%	99,01%	CZ0008467818
18.	CZ0008467834	OCEL HOLDING	Standard	3 798,0	0,33%	99,34%	CZ0008467834
19.	NL0006033375	AAA	Prime	1 707,5	0,15%	99,49%	NL0006033375
20.	CS0008419750	ENERGOAQUA	Standard	1 184,7	0,10%	99,60%	CS0008419750

¹⁾ Trh k 31.12.2012 / Market on 31. December 2012

²⁾ Podíl a kumulativní podíl se vztahují celkové tržní kapitalizaci akcií / Both percentage and cumulative percentage relate to the total market capitalization for shares

AKCIE – ZMĚNY KURZŮ / SHARES – PRICE CHANGESEmise akcií s největším růstem kurzů /
Equities with the highest price increasing

Poř.	ISIN	Název	Kurz 31.12.2012	Kurz 31.12.2011	Změna (%)
Rank	ISIN	Issuer	Price at Dec. 31, 2012	Price at Dec. 31, 2011	Change (%)
1.	AT0000652011	ERSTE GROUP BANK	607,00	347,00	74,93
2.	NL0006033375	AAA	25,20	17,88	40,94
3.	AT0000908504	VIG	1 000,00	799,90	25,02
4.	CZ0008019106	KOMERČNÍ BANKA	4 010,00	3 330,00	20,42
5.	CS0008419750	ENERGOAQUA	1 690,00	1 500,00	12,67
6.	CZ0005092551	VČ PLYNÁRENSKÁ	12 000,00	10 800,00	11,11
7.	LU0275164910	PEGAS NONWOVENS	493,00	457,00	7,88
8.	CZ0009055158	PRAŽSKÉ SLUŽBY	550,00	515,10	6,78
9.	CZ0005088559	TOMA	699,00	681,00	2,64
10.	CZ0009091500	UNIPETROL	175,00	171,00	2,34

AKCIE – ZMĚNY KURZŮ / SHARES – PRICE CHANGESEmise akcií s největším poklesem kurzů /
Equities with the highest price decreasing

Poř.	ISIN	Název	Kurz 31.12.2012	Kurz 31.12.2011	Změna (%)
Rank	ISIN	Issuer	Price at Dec. 31, 2012	Price at Dec. 31, 2011	Change (%)
1.	LU0122624777	ORCO	61,30	85,42	-28,24
2.	GB00B42CTW68	NWR	97,60	135,79	-28,12
3.	CZ0005005850	VET ASSETS	4,60	5,61	-18,00
4.	CZ0009093209	TELEFÓNICA C.R.	323,60	383,10	-15,53
5.	CS0008418869	PHILIP MORRIS ČR	10 700,00	12 580,00	-14,94
6.	BMG200452024	CETV	109,95	127,95	-14,07
7.	CZ0005112300	ČEZ	680,00	786,00	-13,49
8.	CS0008416251	RMS MEZZANINE	1,05	1,20	-12,50
9.	CS0008446753	JÁCHYMOV PM	1 140,00	1 250,00	-8,80
10.	NL0009604859	FORTUNA	85,00	91,75	-7,36

Období Period	2011			2012		
	P/E P/E	P/BV P/BV	Div. výnos (%) Divid. Yield (%)	P/E P/E	P/BV P/BV	Div. výnos (%) Divid. Yield (%)
01	10,45	2,34	6,20	9,66	2,18	6,98
02	10,26	2,30	6,31	9,90	2,23	6,81
03	10,54	2,44	5,95	9,80	2,21	6,88
04	10,65	2,54	6,17	11,59	2,11	6,00
05	11,14	2,51	6,25	12,49	2,02	6,25
06	10,06	2,74	5,98	12,43	2,01	5,88
07	10,06	2,74	5,99	12,41	2,01	5,89
08	9,24	2,52	6,52	13,66	2,21	5,35
09	8,37	2,28	7,20	13,11	2,12	5,57
10	8,85	2,41	6,81	12,91	2,09	5,66
11	8,63	2,35	6,98	12,16	1,42	6,09
12	9,48	2,14	7,11	12,63	1,58	5,82

*) Zahrnuty domácí emise akcií z hlavního a Prime trhu.

*) Included domestic share issues from Main and Prime Market.

Sektor Sector	Objem (mil. Kč) Trade Turnover (CZKm)	Zobchodované CP (ks) Volume (pieces)	Počet obchodů Number of transactions
Veřejný / Public	566 033,778	51 926 921	5 549
Podnikový / Corporate	9 438,746	1 512 835 441	1 582
Finanční / Financial	18 740,440	1 146 370 758	134
Celkem / Total	594 212,964	2 711 133 120	7 265

DLUHOPISY / BONDS

Objemy obchodů s dluhopisy v členění podle sektoru dluhopisu /
Trade turnover - bond market broken down by sector of bonds

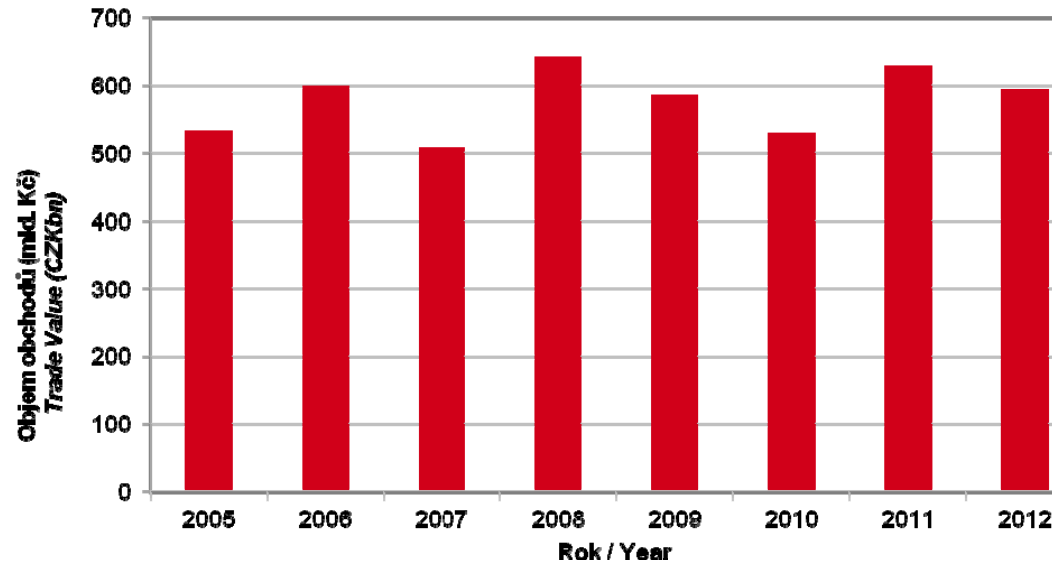
Období Period	Veřejné ¹⁾ Public ¹⁾	Sektor dluhopisu (mil. Kč) / Bonds Sector (CZKm)			Celkem Total
		Podnikové Corporate	Bankovní ²⁾ Bank ²⁾		
2008	616 943,35	5 156,00	21 246,54	643 151,29	
2009	555 261,68	14 347,68	16 134,99	585 711,55	
2010	511 892,91	6 044,08	12 669,41	529 907,60	
2011	606 968,49	3 816,64	17 788,22	628 022,36	
2012	566 033,78	9 438,75	18 740,44	594 212,96	
01/12	36 187,55	2 645,62	250,76	39 083,93	
02/12	34 424,51	868,16	6 001,35	41 294,02	
03/12	59 145,94	561,12	18,80	59 725,86	
04/12	47 294,33	550,02	1 036,00	48 880,35	
05/12	66 443,34	811,99	5 402,04	72 657,37	
06/12	68 307,25	1 143,40	853,50	70 304,14	
07/12	72 952,51	252,46	589,58	73 794,55	
08/12	33 109,19	306,89	1 504,51	34 920,60	
09/12	40 151,21	293,21	1 791,47	42 235,88	
10/12	51 139,28	1 309,68	611,52	53 060,48	
11/12	56 878,67	540,35	680,91	58 099,94	
12/12	0,00	155,84	0,00	155,84	

¹⁾ Státní + Komunální / Government + Municipal

²⁾ Bankovní + Hypoteční / Banks + Mortgage

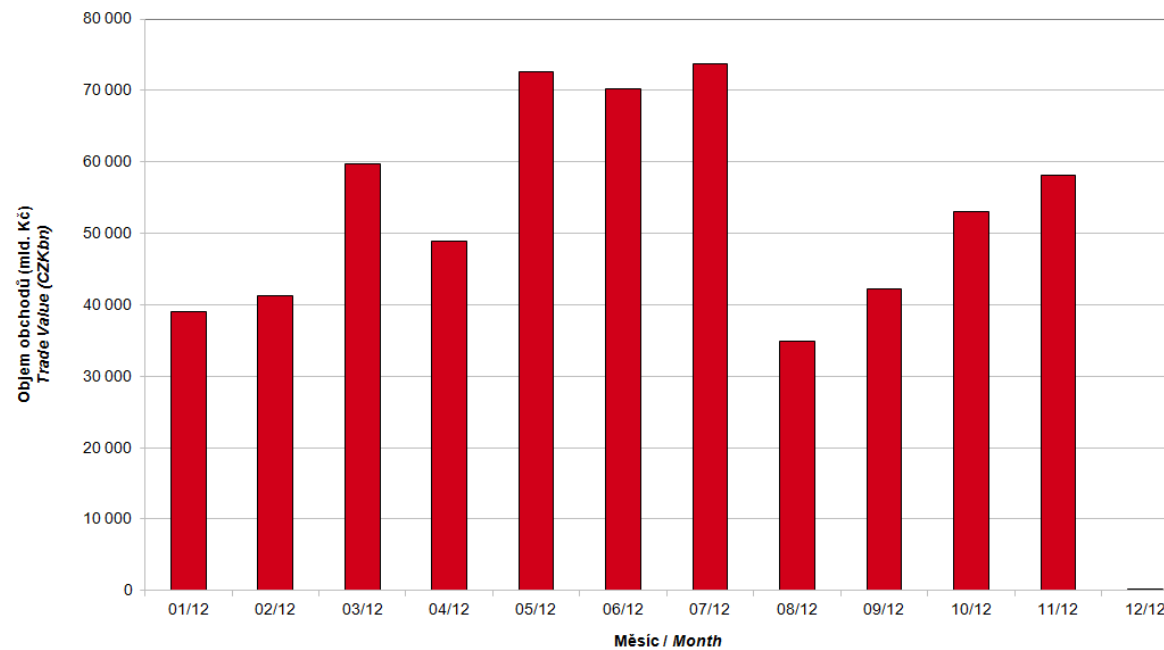
DLUHOPISY / BONDS

Roční objemy obchodů / Yearly trade turnover



DLUHOPISY / BONDS

Měsíční objemy obchodů v roce 2012 / Monthly trade turnover in 2012



DLUHOPISY / BONDS

 Emise s největšími celkovými objemy obchodů v roce 2012 /
 Issues with the highest total trade turnover in 2012

Poř.	ISIN	Název	Sektor (konec r. 2012)	Objem (mil. Kč)	Podíl ¹⁾ (%)	Kumul. ¹⁾ (%)
Rank	ISIN	Issue	Sector (end of 2012)	Turnover (CZKm)	(%) ¹⁾	Cumul. ¹⁾ (%)
1.	CZ0001002851	ST.DLUHOP. 3,85/21	Veřejný / Public	59 240,950	9,97%	9,97%
2.	CZ0001001903	ST.DLUHOP. 4,00/17	Veřejný / Public	56 210,827	9,46%	19,43%
3.	CZ0001002331	ST.DLUHOP. VAR/16	Veřejný / Public	49 098,731	8,26%	27,69%
4.	CZ0001000822	ST.DLUHOP. 4,60/18	Veřejný / Public	44 578,916	7,50%	35,19%
5.	CZ0001003123	ST.DLUHOP. VAR/23	Veřejný / Public	44 473,306	7,48%	42,68%
6.	CZ0001002737	ST.DLUHOP. 3,40/15	Veřejný / Public	44 055,217	7,41%	50,09%
7.	CZ0001002547	ST.DLUHOP.5,70/24	Veřejný / Public	40 676,224	6,85%	56,94%
8.	CZ0001003438	ST.DLUHOP: VAR/17	Veřejný / Public	37 934,248	6,38%	63,32%
9.	CZ0001002471	ST.DLUHOP. 5,00/19	Veřejný / Public	32 070,218	5,40%	68,72%
10.	CZ0001002869	ST.DLUHOP. 2,75/14	Veřejný / Public	30 116,641	5,07%	73,79%
11.	CZ0001001887	ST.DLUHOP. 3,55/12	Veřejný / Public	27 329,417	4,60%	78,39%
12.	CZ0001001143	ST.DLUHOP. 3,80/15	Veřejný / Public	23 197,872	3,90%	82,29%
13.	CZ0001002729	ST.DLUHOP. 2,80/13	Veřejný / Public	21 484,733	3,62%	85,91%
14.	CZ0001001945	ST.DLUHOP. 4,70/22	Veřejný / Public	16 504,128	2,78%	88,68%
15.	CZ0001000814	ST.DLUHOP. 3,70/13	Veřejný / Public	12 515,021	2,11%	90,79%
16.	CZ0001001317	ST.DLUHOP. 3,75/20	Veřejný / Public	11 476,512	1,93%	92,72%
17.	CZ0001002059	ST.DLUHOP. 4,85/57	Veřejný / Public	8 178,667	1,38%	94,10%
18.	CZ0000000252	JTFG I 6,40/14	Podnikový / Corporate	6 805,423	1,15%	95,24%
19.	CZ0002002348	HZL HB 3,32/16	Finanční / Financial	5 653,134	0,95%	96,19%
20.	CZ0001000749	ST.DLUHOP. 6,95/16	Veřejný / Public	3 534,573	0,59%	96,79%
21.	CZ0001001796	ST.DLUHOP. 4,20/36	Veřejný / Public	2 814,802	0,47%	97,26%
22.	CZ0002001910	HZL UCB VAR/37	Finanční / Financial	2 286,873	0,38%	97,65%
23.	CZ0002000755	HZL ČS 4,80/16	Finanční / Financial	2 244,733	0,38%	98,03%
24.	CZ0002001415	HZL ČS 6,15/23	Finanční / Financial	1 600,800	0,27%	98,30%
25.	CZ0003501868	CPI VAR/19	Podnikový / Corporate	1 323,572	0,22%	98,52%

¹⁾ Podíl a kumulativní podíl se vztahují k celkovému objemu obchodů dluhopisů / Both percentage and cumulative percentage relate to the total trade turnover of bond

**DERIVÁTOVÝ TRH ^{*)} / DERIVATIVES MARKET ^{*)}
2012**

Finanční instrument <i>Financial Instrument</i>	Zobchodované kontrakty <i>Traded Contracts</i>	Objem (CZK) <i>Turnover (CZK)</i>	Počet obchodů <i>Number of Trades</i>
FUTURES	643	52,31	256

^{*)} Obchodování na trhu FUTURES bylo ukončeno ke dni 24.9.2012 / *Trading with FUTURES Contracts was terminated on 24.9.2012*

**INVESTIČNÍ CERTIFIKÁTY / INVESTMENT CERTIFICATES
2012**

Druh certifikátu <i>Type of Certificate</i>	Počet emisí 31.12. <i>Number of Issues Dec.31</i>	Zobchod. kusy <i>Traded Volume (pcs)</i>	Objem (CZK) <i>Turnover (CZK)</i>	Počet obchodů <i>Number of Trades</i>
Nepákové / <i>Non Leverage</i>	14	37 212	12,43	62
Pákové / <i>Leverage</i>	16	112 841	22,61	274

**WARRANTY / WARRANTS
2012**

Finanční instrument <i>Financial Instrument</i>	Počet emisí 31.12. <i>Number of Issues Dec.31</i>	Zobchod. kusy <i>Traded Volume (pcs)</i>	Objem (CZK) <i>Turnover (CZK)</i>	Počet obchodů <i>Number of Trades</i>
Warranty / Warrants	0	778 200	15,62	249

**ODTRŽENÉ KUPÓNY / SEPARATED COUPONS
2012**

Finanční instrument <i>Financial Instrument</i>	Počet emisí 31.12. <i>Number of Issues Dec.31</i>	Zobchod. kusy <i>Traded Volume (pcs)</i>	Objem (CZK) <i>Turnover (CZK)</i>	Počet obchodů <i>Number of Trades</i>
Odtržené kupóny / Separated coupons	24	228 394	88,09	4

ÚDAJE V ZAHRANIČNÍCH MĚNÁCH / DATA IN FOREIGN CURRENCIES
Objemy obchodů (v mil.) / Trade Turnover (in mil.)

Období Period	Akcie + PL / Shares + Units			Dluhopisy / Bonds		
	CZK	EUR ¹⁾	USD	CZK	EUR ¹⁾	USD
1996	249 935,2	7 348,9	9 188,8	143 264,3	4 216,4	5 288,8
1997	246 301,9	6 961,2	7 897,1	433 235,6	12 053,0	13 644,5
1998	172 594,0	4 789,6	5 385,7	687 597,6	19 189,0	21 761,9
1999	163 456,7	4 425,9	4 705,3	1 024 029,0	27 801,4	29 691,6
2000	264 145,3	7 390,0	6 971,1	958 687,6	26 866,9	25 153,4
2001	128 799,1	3 780,7	3 393,5	1 858 379,7	54 615,9	49 041,9
2002	197 397,6	6 413,8	6 036,9	1 595 673,6	51 870,6	49 106,8
2003	257 442,5	8 068,6	9 187,4	1 110 103,9	34 909,5	39 246,8
2004	479 661,6	15 038,3	18 744,3	692 479,8	21 621,9	26 814,5
2005	1 041 172,9	34 957,6	43 642,8	533 241,0	17 912,3	22 382,7
2006	848 895,6	29 946,5	37 585,6	598 920,6	21 104,8	26 382,2
2007	1 013 018,8	36 528,2	50 115,8	508 858,2	18 387,8	25 231,5
2008	852 042,5	34 223,0	50 408,3	643 151,3	25 693,0	37 456,9
2009	463 858,9	17 572,3	24 510,5	585 711,5	22 087,4	30 762,4
2010	389 867,2	15 391,1	20 447,7	529 907,6	20 938,9	27 677,8
2011	370 986,4	15 130,3	21 104,5	628 022,4	25 423,6	35 184,1
2012	250 581,7	9 967,7	12 828,5	594 213,0	23 598,5	30 194,6
Období Period	Akcie / Shares			Dluhopisy / Bonds		
	CZK	EUR ¹⁾	USD	CZK	EUR ¹⁾	USD
01/12	27 148,7	1 064,1	1 374,4	39 083,9	1 528,5	1 974,4
02/12	31 249,1	1 247,7	1 648,2	41 294,0	1 645,0	2 170,7
03/12	21 930,5	888,3	1 171,4	59 725,9	2 418,9	3 193,9
04/12	16 070,2	648,4	853,4	48 880,4	1 969,8	2 588,7
05/12	20 380,9	805,7	1 031,8	72 657,4	2 865,8	3 657,3
06/12	17 134,6	668,8	838,4	70 304,1	2 737,3	3 417,9
07/12	19 118,2	751,4	922,4	73 794,6	2 903,7	3 555,6
08/12	20 786,0	830,8	1 030,7	34 920,6	1 394,1	1 724,8
09/12	17 981,8	727,9	936,4	42 235,9	1 711,0	2 198,0
10/12	21 583,5	865,5	1 122,7	53 060,5	2 126,9	2 760,5
11/12	24 501,9	965,7	1 238,7	58 099,9	2 291,3	2 944,6
12/12	12 696,2	503,4	659,9	155,8	6,2	8,1

¹⁾ V období 1994–1998 objem obchodů v XEU / In period 1994–1998 – trade turnover in XEU

ÚDAJE V ZAHRAŇIČNÍCH MĚNÁCH / DATA IN FOREIGN CURRENCIES
Tržní kapitalizace (v mil.) / Market capitalization (in mil.)

Konec roku / měsíce End of the year / month	Domácí akcie / Domestic shares			Zahraníční akcie / Foreign shares			Celkem / Total		
	CZK	EUR ¹⁾	USD	CZK	EUR ¹⁾	USD	CZK	EUR ¹⁾	USD
1996	353 102,9	10 333,7	12 588,8	0,0	0,0	0,0	353 102,9	10 333,7	12 588,8
1997	478 634,1	14 053,5	17 992,4	0,0	0,0	0,0	478 634,1	14 053,5	17 992,4
1998	539 242,2	15 903,1	19 729,3	0,0	0,0	0,0	539 242,2	15 903,1	19 729,3
1999	495 680,5	12 968,5	14 311,1	0,0	0,0	0,0	495 680,5	12 968,5	14 311,1
2000	416 202,1	11 884,4	13 940,8	0,0	0,0	0,0	416 202,1	11 884,4	13 940,8
2001	479 649,6	13 275,7	13 331,4	0,0	0,0	0,0	479 649,6	13 275,7	13 331,4
2002	442 893,8	12 621,7	11 712,7	0,0	0,0	0,0	442 893,8	12 621,7	11 712,7
2003	340 250,7	10 639,5	9 383,9	0,0	0,0	0,0	340 250,7	10 639,5	9 383,9
2004	357 909,5	11 326,3	11 874,5	120 128,8	3 801,5	3 985,6	478 038,3	15 127,8	15 860,1
2005	453 521,2	13 995,4	17 678,4	190 961,8	5 893,0	7 443,7	644 483,0	19 888,4	25 122,1
2006	660 289,3	21 720,0	29 551,1	315 484,7	10 377,8	14 119,4	975 774,0	32 097,8	43 670,5
2007	900 880,6	31 059,5	36 639,0	429 932,6	14 822,7	17 485,5	1 330 813,2	45 882,2	54 124,5
2008	953 895,5	34 693,4	45 693,4	638 101,0	23 207,9	30 566,2	1 591 996,5	57 901,3	76 259,7
2009	1 275 506,2	47 987,4	70 485,5	566 176,3	21 300,8	31 287,4	1 841 682,5	69 288,3	101 772,9
2010	788 650,6	29 615,1	41 758,5	303 081,3	11 381,2	16 047,9	1 091 731,9	40 996,3	57 806,4
2011	825 405,4	31 265,4	44 832,2	468 077,0	17 730,2	25 423,8	1 293 482,4	48 995,5	70 256,0
2012	805 237,0	31 922,2	42 394,3	582 767,5	23 102,8	30 681,7	1 388 004,5	55 025,0	73 075,9
01/12	764 545,4	30 357,2	40 005,5	346 210,6	13 746,7	18 115,8	1 110 756,0	44 103,9	58 121,3
02/12	782 329,7	31 494,8	42 336,2	370 533,8	14 916,8	20 051,6	1 152 863,6	46 411,6	62 387,8
03/12	774 514,9	31 318,8	41 818,2	341 313,4	13 801,6	18 428,5	1 115 828,3	45 120,4	60 246,7
04/12	744 143,6	29 927,4	39 544,2	333 700,0	13 420,5	17 733,0	1 077 843,6	43 347,8	57 277,3
05/12	716 659,7	27 891,0	34 592,8	288 310,0	11 220,5	13 916,6	1 004 969,6	39 111,5	48 509,4
06/12	713 315,4	27 820,4	35 033,4	308 511,4	12 032,4	15 152,1	1 021 826,9	39 852,8	50 185,5
07/12	715 870,1	28 345,7	34 818,6	299 625,2	11 864,0	14 573,2	1 015 495,3	40 209,7	49 391,8
08/12	783 393,6	31 537,6	39 766,2	312 134,1	12 565,8	15 844,4	1 095 527,7	44 103,4	55 610,5
09/12	754 436,8	30 341,3	39 057,6	330 843,3	13 305,6	17 127,9	1 085 280,1	43 646,9	56 185,6
10/12	742 003,0	29 603,2	38 465,7	358 268,2	14 293,6	18 572,7	1 100 271,2	43 896,7	57 038,4
11/12	690 136,5	27 321,3	35 484,4	404 636,2	16 018,9	20 805,0	1 094 772,8	43 340,2	56 289,4
12/12	708 777,7	28 193,2	37 163,3	433 312,2	17 236,0	22 719,8	1 142 089,9	45 429,2	59 883,1

¹⁾ V období 1994–1998 tržní kapitalizace v XEU / ¹⁾ In period 1994–1998 – market capitalization in XEU

SEZNAM CENNÝCH PAPÍRŮ / LIST OF SECURITIES
 Emise akcií ke dni 31. 12. 2012 / Share issues at Dec. 31, 2012

ISIN	Název	Trh	Kurz (Kč)	Tržní kapitalizace (mil. Kč)	Objem obchodů v r. 2012 (mil. Kč)
ISIN	Security Name	Market	Price (CZK)	Market Capitalization (CZKm)	Trade Turnover in 2012 (CZKm)
NL0006033375	AAA	Prime	25,20	1 707,5	158,713
BMG200452024	CETV	Prime	109,95	8 486,5	3 978,548
CZ0005112300	ČEZ	Prime	680,00	365 833,0	94 043,615
CZ0005123620	E4U	Standard	68,80	164,5	19,999
LU0259919230	ECM	Standard	25,50	175,1	0,000
CS0008419750	ENERGOAQUA	Standard	1 690,00	1 184,7	0,389
CZ0008467818	ENERGOCHEMICA	Standard	2 540,00	3 810,0	0,254
AT0000652011	ERSTE GROUP BANK	Prime	607,00	239 503,2	37 748,796
NL0009604859	FORTUNA	Prime	85,00	4 420,0	799,699
CS0008446753	JÁCHYMOV PM	Standard	1 140,00	477,1	0,012
CZ0008019106	KOMERČNÍ BANKA	Prime	4 010,00	152 419,5	61 445,192
GB00B42CTW68	NWR	Prime	97,60	25 829,6	8 038,320
CZ0008467834	OCEL HOLDING	Standard	2 532,00	3 798,0	0,000
LU0122624777	ORCO	Prime	61,30	6 610,7	548,883
LU0275164910	PEGAS NONWOVENS	Prime	493,00	4 550,1	1 673,313
CS0008418869	PHILIP MORRIS ČR	Standard	10 700,00	20 476,6	3 139,600
CZ0009055158	PRAŽSKÉ SLUŽBY	Standard	550,00	855,9	0,135
CS0008416251	RMS MEZZANINE	Standard	1,05	1 118,3	0,920
CZ0005084459	SM PLYNÁRENSKÁ	Standard	9 000,00	13 250,6	0,036
CZ0005092858	SPOLEK CH.HUT.VÝR.	Standard	200,00	775,8	0,000
CZ0009093209	TELEFÓNICA C.R.	Prime	323,60	104 228,3	33 723,592
SK1120010287	TMR	Prime	1 122,00	7 525,5	27,421
CZ0005088559	TOMA	Standard	699,00	1 032,6	1,009
CZ0009091500	UNIPETROL	Prime	175,00	31 733,6	1 992,008
CZ0005092551	VČ PLYNÁRENSKÁ	Standard	12 000,00	7 608,0	0,308
CZ0005005850	VET ASSETS	Standard	4,60	11,2	0,051

SEZNAM CENNÝCH PAPÍRŮ / LIST OF SECURITIES
 Emise dluhopisů ke dni 31. 12. 2012 / Bond issues at Dec. 31, 2012

ISIN	Název	Sektor	Jmenovitá hodnota	Měna nomin. hodnoty	Počet CP v emisi	Objem obchodů v r. 2012 (mil. Kč)
ISIN	Security Name	Sector	Nominal Value	Currency of Nom. Value	Number of Securities	Trade Turnover in 2012 (CZKm)
CZ0002000565	HZL KB VAR/15	Financial	10 000	CZK	520 000	4,00
CZ0001001317	ST.DLUHOP. 3,75/20	Public	10 000	CZK	6 804 840	11 476,51
CZ0003701054	ČS KOMB/17	Financial	1 000 000	CZK	300	0,00
CZ0002000649	HZL HVB 4,50/15	Financial	10 000	CZK	600 000	0,00
CZ0002000623	HZL ČS 4,75/15	Financial	10 000 000	CZK	750	0,00
CZ0003701062	ČS KOMB/13	Financial	1 000 000	CZK	300	0,00
CZ0002000664	HZL KB 4,40/15	Financial	10 000	CZK	1 149 000	0,00
CZ0002000656	HZL ČMHB VAR/15	Financial	10 000	CZK	300 000	0,00
CZ0003501462	SM VAK OVA 5,00/15	Corporate	1 000 000	CZK	2 000	0,00
CZ0002000680	HZL HVB 5,00/25	Financial	10 000	CZK	100 000	774,96
CZ0000000195	ORCO VAR/20	Corporate	10 000 000	CZK	7	0,00
CZ0002000755	HZL ČS 4,80/16	Financial	1 000 000	CZK	7 497	2 244,73
CZ0002000904	HZL ČS 3,65/14	Financial	10 000 000	CZK	150	0,00
CZ0001001796	ST.DLUHOP. 4,20/36	Public	10 000	CZK	2 139 490	2 814,80
CZ0001001903	ST.DLUHOP. 4,00/17	Public	10 000	CZK	9 500 000	56 210,83
CZ0001001945	ST.DLUHOP. 4,70/22	Public	10 000	CZK	6 020 600	16 504,13
CZ0002001068	HZL ČS 4,50/15	Financial	2 000 000,0	CZK	375	0,00
CZ0002001084	HZL ČS VAR/14	Financial	10 000 000	CZK	150	0,00
CZ0002001134	HZL ČS VAR/17	Financial	10 000 000	CZK	300	0,00
CZ0002001183	HZL HB VAR/37	Financial	10 000 000	CZK	200	782,60
CZ0002001191	HZL ČS VAR/22	Financial	10 000 000	CZK	200	0,00
CZ0002001266	HZL HB VAR/37	Financial	10 000 000	CZK	200	555,01
CZ0002001274	HZL ČS VAR/14	Financial	10 000 000	CZK	100	9,91
CZ0002001282	HZL ČS 5,90/17	Financial	10 000 000	CZK	190	0,00
CZ0002001308	HZL HB VAR/37	Financial	10 000 000	CZK	150	0,00
CZ0002001316	HZL EBANKA 5,30/14	Financial	10 000	CZK	50 000	0,00
CZ0001002059	ST.DLUHOP. 4,85/57	Public	10 000	CZK	1 800 000	8 178,67
CZ0002001415	HZL ČS 6,15/23	Financial	10 000 000	CZK	100	1 600,80
CZ0002001423	HZL ČS 5,85/17	Financial	10 000 000	CZK	500	0,00
CZ0002001670	HZL RBCZ 5,10/17	Financial	10 000	CZK	550 000	810,89
CZ0002001696	HZL EBANKA 6,00/17	Financial	10 000	CZK	50 000	0,00
CZ0002001407	HZL ČS VAR/22	Financial	10 000 000	CZK	400	0,00
CZ0002001928	HZL RBCZ 5,50/17	Financial	10 000	CZK	200 000	209,82

ISIN	Název	Sektor	Jmenovitá hodnota	Měna nomin. hodnoty	Počet CP v emisi	Objem obchodů v r. 2012 (mil. Kč)
ISIN	Security Name	Sector	Nominal Value	Currency of Nom. Value	Number of Securities	Trade Turnover in 2012 (CZKm)
CZ0002001712	HZL HB VAR/37	Financial	10 000 000	CZK	500	0,00
CZ0002001720	HZL HB VAR/37	Financial	10 000 000	CZK	500	0,00
CZ0002001910	HZL UCB VAR/37	Financial	100 000	CZK	120 000	2 286,87
CZ0001002331	ST.DLUHOP. VAR/16	Public	10 000	CZK	8 000 000	49 098,73
CZ0003501603	DALKIA ČR 4,24/15	Corporate	10 000	CZK	1 000	0,00
CZ0002002058	HZL RBCZ 4,30/13	Financial	10 000	CZK	300 000	728,12
CZ0003701799	ČSOB VAR/18	Financial	10 000	CZK	1 000	0,00
CZ0003501637	GREENVALE VAR/14	Corporate	10 000	CZK	40 000	0,00
CZ0001002471	ST.DLUHOP. 5,00/19	Public	10 000	CZK	8 910 000	32 070,22
CZ0001002547	ST.DLUHOP. 5,70/24	Public	10 000	CZK	9 000 000	40 676,22
CZ0002002090	HZL WHB 3,774/14	Financial	1 000	EUR	50 000	0,00
CZ0003501660	ZONER SOF. 10,00/14	Corporate	10 000	CZK	7 669	0,00
CZ0003501694	ISTROKAP.CZ10,0/16	Corporate	500	EUR	300 000	0,00
CZ0003702276	WÜST.ST.SP.VAR/20	Financial	1 000 000	CZK	100	0,00
CZ0001002729	ST.DLUHOP. 2,80/13	Public	10 000	CZK	4 358 707	21 484,73
CZ0003501058	ČEZ VAR/14	Corporate	1 000 000	CZK	2 500	13,28
CZ0003501041	UNIPETROL VAR/13	Corporate	1 000 000	CZK	2 000	0,00
CZ0000000039	ING BANK 4,50/19	Financial	1 000 000	CZK	2 000	0,00
CZ0000000054	EIB 6,50/15	Financial	100 000	CZK	20 000	11,79
CZ0001000749	ST.DLUHOP. 6,95/16	Public	10 000	CZK	3 500 000	3 534,57
CZ0000000104	EIB 0,00/23	Financial	25 000	CZK	20 000	0,00
CZ0001000814	ST.DLUHOP. 3,70/13	Public	10 000	CZK	6 496 369	12 515,02
CZ0001000822	ST.DLUHOP. 4,60/18	Public	10 000	CZK	7 500 000	44 578,92
CZ0000000179	EIB VAR/18	Financial	1 000 000	CZK	1 000	0,00
CZ0000000187	EIB VAR/18	Financial	1 000 000	CZK	500	0,00
CZ0001001143	ST.DLUHOP. 3,80/15	Public	10 000	CZK	6 233 900	23 197,87
CZ0001002737	ST.DLUHOP. 3,40/15	Public	10 000	CZK	6 063 988	44 055,22
CZ0003702359	ČS 3,00/13	Financial	2 000 000	CZK	600	78,76
CZ0003702367	ČS VAR/13	Financial	2 000 000	CZK	750	557,68
CZ0002002231	HZL WHB 3,39/14	Financial	2 000 000	CZK	765	0,00
CZ0002002223	HZL WHB VAR/15	Financial	1 000	EUR	20 000	0,00
CZ0001500102	LIBEREC VAR/25	Public	10 000 000	CZK	200	10,22
CZ0000000245	HOME CR. BV0,00/15	Corporate	1 450 000	CZK	2 000	0,00
CZ0001002851	ST.DLUHOP. 3,85/21	Public	10 000	CZK	6 733 993	59 240,95

ISIN	Název	Sektor	Jmenovitá hodnota	Měna nomin. hodnoty	Počet CP v emisi	Objem obchodů v r. 2012 (mil. Kč)
ISIN	Security Name	Sector	Nominal Value	Currency of Nom. Value	Number of Securities	Trade Turnover in 2012 (CZKm)
CZ0001002869	ST.DLUHOP. 2,75/14	Public	10 000	CZK	5 000 000	30 116,64
CZ0001003123	ST.DLUHOP. VAR/23	Public	10 000	CZK	5 935 168	44 473,31
CZ0003501736	CETELEM ČR VAR/14	Corporate	2 000 000	CZK	500	0,00
CZ0001500110	HL.M.PRAHA 4,25/21	Public	1 000 000	CZK	5 000	2,26
CZ0002002355	HZL WHB 0,00/14	Financial	10 000	CZK	100 000	85,80
CZ0002002348	HZL HB 3,32/16	Financial	10 000	CZK	270 000	5 653,13
CZ0002002405	HZL RBCZ 3,00/16	Financial	10 000	CZK	100 000	47,09
CZ0003501769	ABS JETS 6,50/16	Corporate	3 000 000	CZK	150	82,81
CZ0000000252	JTFG I 6,40/14	Corporate	3 000 000	CZK	1 500	6 805,42
CZ0001003438	ST.DLUHOP. VAR/17	Public	10 000	CZK	4 521 368	37 934,25
CZ0002002454	HZL VB CZ VAR/17	Financial	1	CZK	500 000 000	0,00
CZ0003501835	CPI VAR/15	Corporate	500	EUR	30 000	0,00
CZ0003501843	CPI VAR/19	Corporate	500	EUR	116 000	0,00
CZ0003501868	CPI VAR/19	Corporate	1	CZK	2 000 000 000	1 323,57
CZ0002002520	HZL UCB 6,00/18	Financial	1	CZK	1 125 540 000	150,00
CZ0000000260	HOME CR.BV 6,25/16	Corporate	3 000 000	CZK	1 250	365,07
CZ0002002538	HZL HB 1,75/15	Financial	1	CZK	1 000 000 000	1 027,48
CZ0002002611	HZL VB CZ 3,20/16	Financial	1	CZK	1 000 000 000	0,00
CZ0003502205	CPI ALFA 5,50/17	Corporate	1	CZK	279 000 000	181,87
CZ0000000278	DAIREWA 6,00/14	Corporate	3 000 000	CZK	65	123,28
CZ0003502312	BIGBOARD 7,00/17	Corporate	1	CZK	800 000 000	15,35
CZ0000000286	DAIREWA 6,00/14	Corporate	100 000	EUR	80	2,53
CZ0003502288	LEO EXPRESS7,50/17	Corporate	1	CZK	550 000 000	4,15
CZ0002002793	HZL HB 1,22/15	Financial	10 000	CZK	120 000	0,00
CZ0002002652	HZL WHB 2,24/15	Financial	1	CZK	600 000 000	0,00
CZ0002002686	HZL WHB 2,84/17	Financial	1	CZK	100 000 000	0,00
CZ0002002702	HZL WHB 3,36/18	Financial	1	CZK	100 000 000	0,00
CZ0002002728	HZL WHB 3,98/19	Financial	1	CZK	50 000 000	0,00
CZ0002002736	HZL WHB 4,30/20	Financial	1	CZK	50 000 000	0,00
CZ0003703555	ČP 1,83/17	Corporate	1	CZK	500 000 000	0,00
CZ0002002801	HZL KB 2,55/22	Financial	10 000	CZK	40 000	0,00

ADRESA / ADDRESS

Burza cenných papírů Praha, a.s. / *Prague Stock Exchange*
 Rybná 14 / *Rybná 14*
 110 05 Praha 1 / *110 05 Prague 1*
 Česká republika / *Czech Republic*

TELEFONNÍ SPOJENÍ / PHONE NUMBERS

Ústředna / <i>Switch-Board</i>	+420 221 831 111
Sekretariát GŘ/ <i>Secretariat</i>	+420 221 832 204
Kontakt s médii / <i>Media Relations</i>	+420 221 832 820
Obchodování / <i>Trading Department</i>	+420 221 832 146
Cenné papíry / <i>Listing Department</i>	+420 221 832 176
	+420 221 832 170
Členské otázky / <i>Membership Issues</i>	+420 221 832 167
Šíření burzovních informací / <i>Dissemination of Exchange Information</i>	+420 221 832 825
	+420 221 832 820

ELEKTRONICKÁ POŠTA / E-MAIL

Obecná schránka / <i>Information Service</i>	info@pse.cz
Šíření burzovních informací / <i>Dissemination of PSE's Information</i>	dissemination@pse.cz
Správa webu a FTP burzy / <i>Webmaster of PSE's Web Site</i>	webmaster@pse.cz
Elektronická podatelna burzy – pouze pro příjem podání ve správním řízení opatřených elektronickým podpisem	posta@pse.cz
Internetové stránky / <i>Web Pages</i>	www.pse.cz

ROČENKA 2012 / FACT BOOK 2012

POWER EXCHANGE CENTRAL EUROPE, A.S.
PXE

Předmětem obchodu v roce 2012 byly:

- a) futures kontrakty s fyzickým vypořádáním, kde místem dodání je česká elektrizační soustava (CZ), slovenská elektrizační soustava (SK) a maďarská elektrizační soustava (HU),
- b) futures kontrakty s finančním vypořádáním, pro něž je podkladovým aktivem cena CZ, SK a HU elektřiny stanovovaná v rámci market couplingu těchto trhů.

V průběhu roku 2012 působily 2 společnosti v pozici oficiálního tvůrce trhu. Z toho:

- ČEZ, a. s., v pozici generálního tvůrce trhu pro CZ futures s finančním vypořádáním,
- GDF Suez Trading v pozici tvůrce trhu pro CZ futures s finančním vypořádáním,
- několik dalších účastníků obchodování podporovalo likviditu trhu pravidelným zasíláním svých kótací (nabídek na nákup a prodej) na vybrané CZ, HU a SK produkty.

Produkty obchodované v průběhu roku 2012

Pro CZ futures s finančním vypořádáním, HU futures s fyzickým a finančním vypořádáním a SK futures s fyzickým a finančním vypořádáním byly v průběhu roku 2012 pravidelně vypisovány kontrakty tak, aby vždy bylo možné obchodovat minimálně:

- 3 nejbližší celé kalendářní roky,
- 4 nejbližší celá kalendářní čtvrtletí,
- 6 nejbližších celých kalendářních měsíců.

Pro CZ futures s fyzickým vypořádáním byly v průběhu roku 2012 pravidelně vypisovány kontrakty tak, aby vždy bylo možné obchodovat minimálně:

- 1 nejbližší celý kalendářní rok,
- 2 nejbližší celá kalendářní čtvrtletí,
- 3 nejbližší celé kalendářní měsíce.

Všechny výše uvedené produkty byly vypisovány jako dodávka typu base load i dodávka typu peak load. Pozn.: base load – konstantní dodávka po dobu všech hodin a všech dní v týdnu, peak load – dodávka po dobu 12 hodin denně (8.00 až 20.00) pro 5 dní v týdnu (pondělí až pátek).

Hodinové produkty s místem dodávky CZ nejsou vypisovány přímo jako burzovní produkt, ale jako předmět obchodu Denního trhu OTE, na který je možno vkládat nabídky k prodeji a nákupu prostřednictvím systému PXE.

The following contracts were traded in 2012:

- c) futures contracts with physical settlement and with place of delivery in the Czech electricity network (CZ), Slovak electricity network (SK) and Hungarian electricity network (HU);
- d) futures contracts with financial settlement and with the price for the CZ, SK and HU electricity, specified in the market coupling of the respective markets, serving as an underlying asset.

Two companies acted as official market makers in 2012. Of which:

- ČEZ, a. s., as a general market maker for CZ futures with financial settlement;
- GDF Suez Trading as a market maker for CZ futures with financial settlement;
- several other trading participants supported market liquidity by regularly sending their quotes (offers to buy and sell) for selected CZ, HU and SK products.

Products traded in 2012

For CZ futures with financial settlement, HU futures with physical and financial settlement, and SK futures with physical and financial settlement, regular contracts were offered during 2012 to make it possible to trade at least in:

- the next 3 whole calendar years;
- the next 4 whole calendar quarters;
- the next 6 whole calendar months.

For CZ futures with physical settlement, regular contracts were offered during 2012 to make it possible to trade at least in:

- the next 1 whole calendar year;
- the next 2 whole calendar quarters;
- the next 3 whole calendar months.

All the products above were listed both as base load delivery and as peak load delivery.

Note: Base load – constant delivery 24 hours a day, 7 days a week; peak load – delivery 12 hours a day (8 a.m. to 8 p.m.), 5 days a week (Monday through Friday).

Hourly products with the place of delivery in CZ are not listed directly as exchange products but as a subject of trading on the OTE Day-Ahead Market, where offers for sale and purchase can be entered using the PXE system.

	2012
Počet burzovních dní / <i>Number of Trading Sessions</i>	252
KONTRAKTY FUTURES / FUTURES MARKET	
Objem obchodů / <i>Volume</i> [MWh]	19 826 705
z toho/ <i>which of</i> BASE LOAD	19 198 301
PEAK LOAD	628 404
Objem obchodů / <i>Turnover</i> [EURm]	943 613 207
z toho/ <i>which of</i> BASE LOAD	906 719 412
PEAK LOAD	36 893 794
Počet kontraktů / <i>Traded Contracts</i> [MW]	7 775
z toho/ <i>which of</i> BASE LOAD	6 709
PEAK LOAD	1 066
Počet obchodů / <i>Number of Trades</i>	1 204
z toho/ <i>which of</i> BASE LOAD	1 031
PEAK LOAD	173
Průměrný denní objem / <i>Daily Average Turnover</i> [MWh]	78 677,40
z toho/ <i>which of</i> BASE LOAD	76 183,73
PEAK LOAD	2 493,67
SPOTOVÝ TRH / SPOT MARKET	
Objem obchodů / <i>Volume</i> [MWh]	–
Objem obchodů / <i>Turnover</i> [EURm]	–
Počet kontraktů / <i>Traded Contracts</i> [MW]	–
Počet obchodů / <i>Number of Trades</i>	–

MĚSÍČNÍ DATA / MONTHLY DATA

Počty kontraktů a objemy / Traded contracts, volumes and turnover

ČESKÉ FUTURES / CZECH FUTURES									
Měsíc Month	Base Load			Peak Load			Celkem / Total		
	Počet kontraktů/ Traded Contracts (MW)	Objem Volume (MWh)	Objem Turnover (EURm)	Počet kontraktů/ Traded Contracts (MW)	Objem Volume (MWh)	Objem Turnover (EURm)	Počet kontraktů/ Traded Contracts (MW)	Objem Volume (MWh)	Objem Turnover (EURm)
FINANCIAL SETTLEMENT									
1	394	772 741	36,649	175	68 700	3,715	569	841 441	40,364
2	607	2 040 504	100,586	68	46 452	2,605	675	2 086 956	103,191
3	327	805 585	38,557	30	18 420	1,022	357	824 005	39,579
4	405	910 090	42,174	0	0	0,000	405	910 090	42,174
5	491	1 031 278	46,697	20	22 140	1,316	511	1 053 418	48,014
6	380	1 246 467	57,264	38	20 472	1,096	418	1 266 939	58,361
7	183	418 875	19,609	0	0	0,000	183	418 875	19,609
8	610	1 662 255	80,797	60	65 160	4,061	670	1 727 415	84,859
9	408	1 344 540	64,439	185	125 880	7,626	593	1 470 420	72,065
10	777	2 042 785	96,528	225	98 520	5,993	1 002	2 141 305	102,521
11	805	3 001 987	139,289	170	108 600	6,345	975	3 110 587	145,634
12	588	1 914 875	86,344	95	54 060	3,113	683	1 968 935	89,457
Celkem/Total	5 975	17 191 982	808,933	1 066	628 404	36,894	7 041	17 820 386	845,827
PSYCHICAL SETTLEMENT									
1	10	21 840	0,964	0	0	0,000	10	21 840	0,964
2	0	0	0,000	0	0	0,000	0	0	0,000
3	10	21 840	0,937	0	0	0,000	10	21 840	0,937
4	0	0	0,000	0	0	0,000	0	0	0,000
5	0	0	0,000	0	0	0,000	0	0	0,000
6	0	0	0,000	0	0	0,000	0	0	0,000
7	0	0	0,000	0	0	0,000	0	0	0,000
8	0	0	0,000	0	0	0,000	0	0	0,000
9	0	0	0,000	0	0	0,000	0	0	0,000
10	0	0	0,000	0	0	0,000	0	0	0,000
11	0	0	0,000	0	0	0,000	0	0	0,000
12	0	0	0,000	0	0	0,000	0	0	0,000
Celkem/Total	20	43 680	1,901	0	0	0,000	20	43 680	1,901

MĚSÍČNÍ DATA / MONTHLY DATA

Počty kontraktů a objemy / Traded contracts, volumes and turnover

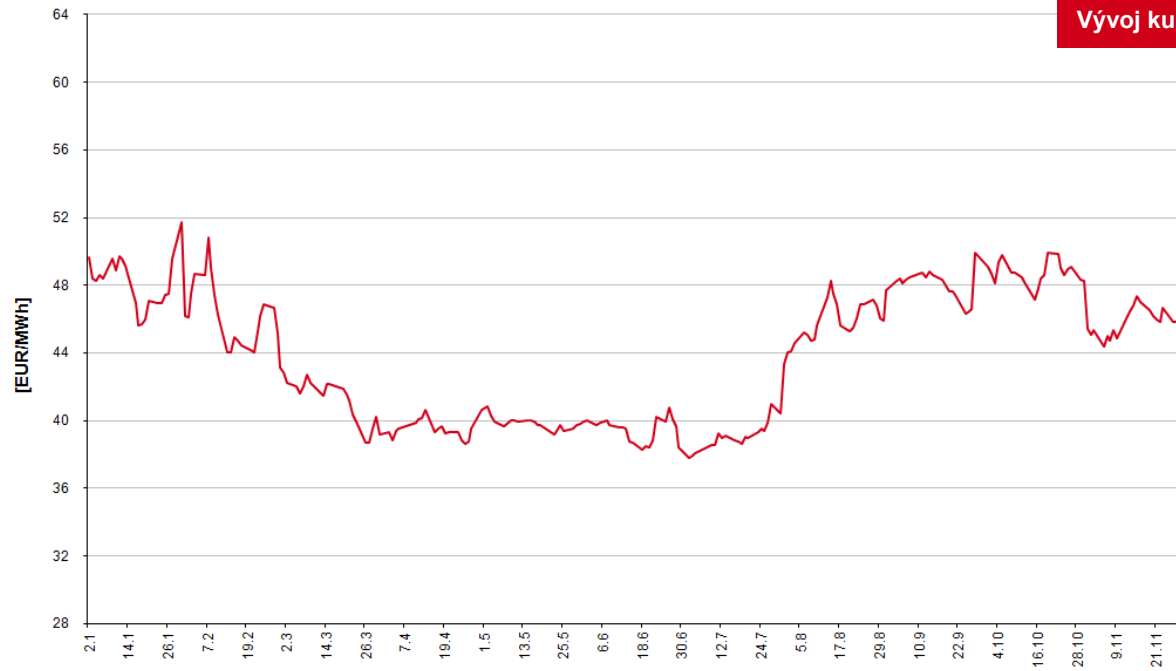
SLOVENSKÉ FUTURES / SLOVAK FUTURES									
Měsíc Month	Base Load			Peak Load			Celkem / Total		
	Počet kontraktů/ Traded Contracts (MW)	Objem Volume (MWh)	Objem Turnover (EURm)	Počet kontraktů/ Traded Contracts (MW)	Objem Volume (MWh)	Objem Turnover (EURm)	Počet kontraktů/ Traded Contracts (MW)	Objem Volume (MWh)	Objem Turnover (EURm)
FINANCIAL SETTLEMENT									
1	0	0	0,000	0	0	0,000	0	0	0,000
2	0	0	0,000	0	0	0,000	0	0	0,000
3	0	0	0,000	0	0	0,000	0	0	0,000
4	0	0	0,000	0	0	0,000	0	0	0,000
5	0	0	0,000	0	0	0,000	0	0	0,000
6	0	0	0,000	0	0	0,000	0	0	0,000
7	0	0	0,000	0	0	0,000	0	0	0,000
8	0	0	0,000	0	0	0,000	0	0	0,000
9	10	7 450	0,361	0	0	0,000	10	7 450	0,361
10	10	7 200	0,361	0	0	0,000	10	7 200	0,361
11	0	0	0,000	0	0	0,000	0	0	0,000
12	10	21 590	1,065	0	0	0,000	10	21 590	1,065
Celkem/Total	30	36 240	1,788	0	0	0,000	30	36 240	1,788
PSYCHICAL SETTLEMENT									
1	65	68 030	3,239	0	0	0,000	65	68 030	3,239
2	40	77 010	3,867	0	0	0,000	40	77 010	3,867
3	80	207 600	9,047	0	0	0,000	80	207 600	9,047
4	5	43 800	2,170	0	0	0,000	5	43 800	2,170
5	50	156 600	7,295	0	0	0,000	50	156 600	7,295
6	15	131 400	6,202	0	0	0,000	15	131 400	6,202
7	60	92 045	4,137	0	0	0,000	60	92 045	4,137
8	75	204 380	10,015	0	0	0,000	75	204 380	10,015
9	0	0	0,000	0	0	0,000	0	0	0,000
10	100	202 765	9,996	0	0	0,000	100	202 765	9,996
11	100	204 085	9,771	0	0	0,000	100	204 085	9,771
12	40	138 220	6,493	0	0	0,000	40	138 220	6,493
Celkem/Total	630	1 525 935	72,232	0	0	0,000	630	1 525 935	72,232

MAĎARSKÉ FUTURES / HUNGARIAN FUTURES

Měsíc Month	Base Load			Peak Load			Celkem / Total		
	Počet kontraktů/ Traded Contracts (MW)	Objem Volume (MWh)	Objem Turnover (EURm)	Počet kontraktů/ Traded Contracts (MW)	Objem Volume (MWh)	Objem Turnover (EURm)	Počet kontraktů/ Traded Contracts (MW)	Objem Volume (MWh)	Objem Turnover (EURm)
1	14	50 064	2,784	0	0	0,000	14	50 064	2,784
2	0	0	0,000	0	0	0,000	0	0	0,000
3	0	0	0,000	0	0	0,000	0	0	0,000
4	5	43 800	2,538	0	0	0,000	5	43 800	2,538
5	0	0	0,000	0	0	0,000	0	0	0,000
6	0	0	0,000	0	0	0,000	0	0	0,000
7	0	0	0,000	0	0	0,000	0	0	0,000
8	0	0	0,000	0	0	0,000	0	0	0,000
9	0	0	0,000	0	0	0,000	0	0	0,000
10	0	0	0,000	0	0	0,000	0	0	0,000
11	25	219 000	11,869	0	0	0,000	25	219 000	11,869
12	10	87 600	4,673	0	0	0,000	10	87 600	4,673
Celkem/Total	54	400 464	21,865	0	0	0,000	54	400 464	21,865

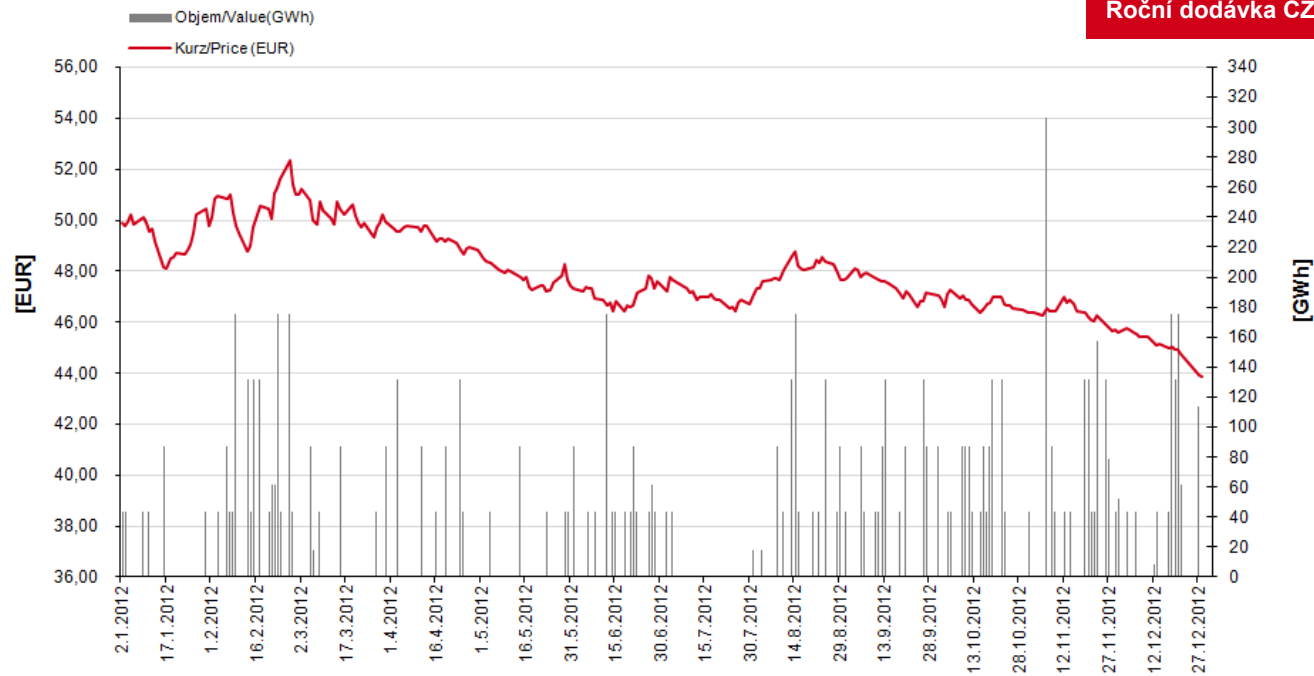
MĚSÍČNÍ DATA / MONTHLY DATA

Vývoj kurzu month ahead v roce 2012 / Month ahead PX prices 2012



MĚSÍČNÍ DATA / MONTHLY DATA

Roční dodávka CZ BL CAL-13 / Czech base load year futures BL CAL-13



PŘEHLED PRODUKTŮ / LIST OF PRODUCTS

Produkty futures obchodované k 31. 12. 2012 / Futures products traded at Dec. 31, 2012

Název Name	Kurz Price [EUR]
CZECH BASE LOAD FINANCIAL JANUARY 2013 FUTURES	43,40
CZECH BASE LOAD FINANCIAL FEBRUARY 2013 FUTURES	48,85
CZECH BASE LOAD FINANCIAL MARCH 2013 FUTURES	43,99
CZECH BASE LOAD FINANCIAL APRIL 2013 FUTURES	41,40
CZECH BASE LOAD FINANCIAL MAY 2013 FUTURES	39,63
CZECH BASE LOAD FINANCIAL JUNE 2013 FUTURES	40,80
CZECH BASE LOAD FINANCIAL QUARTER 01 2013 FUTURES	45,30
CZECH BASE LOAD FINANCIAL QUARTER 02 2013 FUTURES	40,60
CZECH BASE LOAD FINANCIAL QUARTER 03 2013 FURURES	41,75
CZECH BASE LOAD FINANCIAL QUARTER 04 2013 FUTURES	47,75
CZECH BASE LOAD FINANCIAL YEAR 2013 FUTURES	43,85
CZECH BASE LOAD FINANCIAL YEAR 2014 FUTURES	44,70
CZECH BASE LOAD FINANCIAL YEAR 2015 FUTURES	44,80
CZECH PEAK LOAD FINANCIAL JANUARY 2013 FUTURES	58,65
CZECH PEAK LOAD FINANCIAL FEBRUARY 2013 FUTURES	62,85
CZECH PEAK LOAD FINANCIAL MARCH 2013 FUTURES	56,02
CZECH PEAK LOAD FINANCIAL APRIL 2013 FUTURES	50,94
CZECH PEAK LOAD FINANCIAL MAY 2013 FUTURES	49,29
CZECH PEAK LOAD FINANCIAL JUNE 2013 FUTURES	51,08
CZECH PEAK LOAD FINANCIAL QUARTER 01 2013 FUTURES	59,10
CZECH PEAK LOAD FINANCIAL QUARTER 02 2013 FUTURES	50,40
CZECH PEAK LOAD FINANCIAL QUARTER 03 2013 FURURES	52,65
CZECH PEAK LOAD FINANCIAL QUARTER 04 2013 FUTURES	62,25
CZECH PEAK LOAD FINANCIAL YEAR 2013 FUTURES	56,10
CZECH PEAK LOAD FINANCIAL YEAR 2014 FUTURES	57,00
CZECH PEAK LOAD FINANCIAL YEAR 2015 FUTURES	57,35
HUNGARIAN BASE LOAD FINANCIAL JANUARY 2013 FUTURES	49,75
HUNGARIAN BASE LOAD FINANCIAL FEBRUARY 2013 FUTURES	52,49
HUNGARIAN BASE LOAD FINANCIAL MARCH 2013 FUTURES	47,99
HUNGARIAN BASE LOAD FINANCIAL APRIL 2013 FUTURES	45,93
HUNGARIAN BASE LOAD FINANCIAL MAY 2013 FUTURES	44,16
HUNGARIAN BASE LOAD FINANCIAL JUNE 2013 FUTURES	45,33
HUNGARIAN BASE LOAD FINANCIAL QUARTER 01 2013 FUTURES	50,00
HUNGARIAN BASE LOAD FINANCIAL QUARTER 02 2013 FUTURES	45,13
HUNGARIAN BASE LOAD FINANCIAL QUARTER 03 2013 FURURES	51,28
HUNGARIAN BASE LOAD FINANCIAL QUARTER 04 2013 FUTURES	53,53
HUNGARIAN BASE LOAD FINANCIAL YEAR 2013 FUTURES	50,00
HUNGARIAN BASE LOAD FINANCIAL YEAR 2014 FUTURES	51,40
HUNGARIAN BASE LOAD FINANCIAL YEAR 2015 FUTURES	51,55

Název Name	Kurz Price [EUR]
HUNGARIAN PEAK LOAD FINANCIAL JANUARY 2013 FUTURES	65,60
HUNGARIAN PEAK LOAD FINANCIAL FEBRUARY 2013 FUTURES	68,39
HUNGARIAN PEAK LOAD FINANCIAL MARCH 2013 FUTURES	59,89
HUNGARIAN PEAK LOAD FINANCIAL APRIL 2013 FUTURES	56,59
HUNGARIAN PEAK LOAD FINANCIAL MAY 2013 FUTURES	54,94
HUNGARIAN PEAK LOAD FINANCIAL JUNE 2013 FUTURES	56,73
HUNGARIAN PEAK LOAD FINANCIAL QUARTER 01 2013 FUTURES	64,60
HUNGARIAN PEAK LOAD FINANCIAL QUARTER 02 2013 FUTURES	56,05
HUNGARIAN PEAK LOAD FINANCIAL QUARTER 03 2013 FURURES	66,10
HUNGARIAN PEAK LOAD FINANCIAL QUARTER 04 2013 FUTURES	69,95
HUNGARIAN PEAK LOAD FINANCIAL YEAR 2013 FUTURES	64,20
HUNGARIAN PEAK LOAD FINANCIAL YEAR 2014 FUTURES	66,10
HUNGARIAN PEAK LOAD FINANCIAL YEAR 2015 FUTURES	66,45
HUNGARIAN BASE LOAD PHYSICAL JANUARY 2013 FUTURES	49,75
HUNGARIAN BASE LOAD PHYSICAL FEBRUARY 2013 FUTURES	52,49
HUNGARIAN BASE LOAD PHYSICAL MARCH 2013 FUTURES	47,99
HUNGARIAN BASE LOAD PHYSICAL APRIL 2013 FUTURES	45,93
HUNGARIAN BASE LOAD PHYSICAL MAY 2013 FUTURES	44,16
HUNGARIAN BASE LOAD PHYSICAL JUNE 2013 FUTURES	45,33
HUNGARIAN BASE LOAD PHYSICAL QUARTER 01 2013 FUTURES	50,00
HUNGARIAN BASE LOAD PHYSICAL QUARTER 02 2013 FUTURES	45,13
HUNGARIAN BASE LOAD PHYSICAL QUARTER 03 2013 FURURES	51,28
HUNGARIAN BASE LOAD PHYSICAL QUARTER 04 2013 FUTURES	53,53
HUNGARIAN BASE LOAD PHYSICAL YEAR 2013 FUTURES	50,00
HUNGARIAN BASE LOAD PHYSICAL YEAR 2014 FUTURES	51,40
HUNGARIAN BASE LOAD PHYSICAL YEAR 2015 FUTURES	51,55
HUNGARIAN PEAK LOAD PHYSICAL JANUARY 2013 FUTURES	65,60
HUNGARIAN PEAK LOAD PHYSICAL FEBRUARY 2013 FUTURES	68,39
HUNGARIAN PEAK LOAD PHYSICAL MARCH 2013 FUTURES	59,89
HUNGARIAN PEAK LOAD PHYSICAL APRIL 2013 FUTURES	56,59
HUNGARIAN PEAK LOAD PHYSICAL MAY 2013 FUTURES	54,94
HUNGARIAN PEAK LOAD PHYSICAL JUNE 2013 FUTURES	56,73
HUNGARIAN PEAK LOAD PHYSICAL QUARTER 01 2013 FUTURES	64,60
HUNGARIAN PEAK LOAD PHYSICAL QUARTER 02 2013 FUTURES	56,05
HUNGARIAN PEAK LOAD PHYSICAL QUARTER 03 2013 FURURES	66,10
HUNGARIAN PEAK LOAD PHYSICAL QUARTER 04 2013 FUTURES	69,95
HUNGARIAN PEAK LOAD PHYSICAL YEAR 2013 FUTURES	64,20
HUNGARIAN PEAK LOAD PHYSICAL YEAR 2014 FUTURES	66,10
HUNGARIAN PEAK LOAD PHYSICAL YEAR 2015 FUTURES	66,45

Název Name	Kurz Price [EUR]
SLOVAK BASE LOAD FINANCIAL JANUARY 2013 FUTURES	43,80
SLOVAK BASE LOAD FINANCIAL FEBRUARY 2013 FUTURES	49,56
SLOVAK BASE LOAD FINANCIAL MARCH 2013 FUTURES	44,70
SLOVAK BASE LOAD FINANCIAL APRIL 2013 FUTURES	42,00
SLOVAK BASE LOAD FINANCIAL MAY 2013 FUTURES	40,23
SLOVAK BASE LOAD FINANCIAL JUNE 2013 FUTURES	41,40
SLOVAK BASE LOAD FINANCIAL QUARTER 01 2013 FUTURES	45,90
SLOVAK BASE LOAD FINANCIAL QUARTER 02 2013 FUTURES	41,20
SLOVAK BASE LOAD FINANCIAL QUARTER 03 2013 FURURES	42,35
SLOVAK BASE LOAD FINANCIAL QUARTER 04 2013 FUTURES	48,35
SLOVAK BASE LOAD FINANCIAL YEAR 2013 FUTURES	44,45
SLOVAK BASE LOAD FINANCIAL YEAR 2014 FUTURES	45,65
SLOVAK BASE LOAD FINANCIAL YEAR 2015 FUTURES	45,85
SLOVAK PEAK LOAD FINANCIAL JANUARY 2013 FUTURES	59,36
SLOVAK PEAK LOAD FINANCIAL FEBRUARY 2013 FUTURES	64,13
SLOVAK PEAK LOAD FINANCIAL MARCH 2013 FUTURES	57,35
SLOVAK PEAK LOAD FINANCIAL APRIL 2013 FUTURES	52,01
SLOVAK PEAK LOAD FINANCIAL MAY 2013 FUTURES	50,35
SLOVAK PEAK LOAD FINANCIAL JUNE 2013 FUTURES	52,22
SLOVAK PEAK LOAD FINANCIAL QUARTER 01 2013 FUTURES	60,19
SLOVAK PEAK LOAD FINANCIAL QUARTER 02 2013 FUTURES	51,49
SLOVAK PEAK LOAD FINANCIAL QUARTER 03 2013 FURURES	53,73
SLOVAK PEAK LOAD FINANCIAL QUARTER 04 2013 FUTURES	63,34
SLOVAK PEAK LOAD FINANCIAL YEAR 2013 FUTURES	57,19
SLOVAK PEAK LOAD FINANCIAL YEAR 2014 FUTURES	58,72
SLOVAK PEAK LOAD FINANCIAL YEAR 2015 FUTURES	59,25
SLOVAK BASE LOAD PHYSICAL JANUARY 2013 FUTURES	43,80
SLOVAK BASE LOAD PHYSICAL FEBRUARY 2013 FUTURES	49,56
SLOVAK BASE LOAD PHYSICAL MARCH 2013 FUTURES	44,70
SLOVAK BASE LOAD PHYSICAL APRIL 2013 FUTURES	42,00
SLOVAK BASE LOAD PHYSICAL MAY 2013 FUTURES	40,23
SLOVAK BASE LOAD PHYSICAL JUNE 2013 FUTURES	41,40
SLOVAK BASE LOAD PHYSICAL QUARTER 01 2013 FUTURES	45,90
SLOVAK BASE LOAD PHYSICAL QUARTER 02 2013 FUTURES	41,20
SLOVAK BASE LOAD PHYSICAL QUARTER 03 2013 FURURES	42,35
SLOVAK BASE LOAD PHYSICAL QUARTER 04 2013 FUTURES	48,35
SLOVAK BASE LOAD PHYSICAL YEAR 2013 FUTURES	44,45
SLOVAK BASE LOAD PHYSICAL YEAR 2014 FUTURES	45,65
SLOVAK BASE LOAD PHYSICAL YEAR 2015 FUTURES	45,85

Název Name	Kurz Price [EUR]
SLOVAK PEAK LOAD PHYSICAL JANUARY 2013 FUTURES	59,36
SLOVAK PEAK LOAD PHYSICAL FEBRUARY 2013 FUTURES	64,13
SLOVAK PEAK LOAD PHYSICAL MARCH 2013 FUTURES	57,35
SLOVAK PEAK LOAD PHYSICAL APRIL 2013 FUTURES	52,01
SLOVAK PEAK LOAD PHYSICAL MAY 2013 FUTURES	50,35
SLOVAK PEAK LOAD PHYSICAL JUNE 2013 FUTURES	52,22
SLOVAK PEAK LOAD PHYSICAL QUARTER 01 2013 FUTURES	60,19
SLOVAK PEAK LOAD PHYSICAL QUARTER 02 2013 FUTURES	51,49
SLOVAK PEAK LOAD PHYSICAL QUARTER 03 2013 FURURES	53,73
SLOVAK PEAK LOAD PHYSICAL QUARTER 04 2013 FUTURES	63,34
SLOVAK PEAK LOAD PHYSICAL YEAR 2013 FUTURES	57,19
SLOVAK PEAK LOAD PHYSICAL YEAR 2014 FUTURES	58,72
SLOVAK PEAK LOAD PHYSICAL YEAR 2015 FUTURES	59,25

ADRESA / ADDRESSPOWER EXCHANGE CENTRAL EUROPE, a.s / *POWER EXCHANGE CENTRAL EUROPE (PXE)*Rybná 14 / *Rybná 14*110 05 Praha 1 / *110 05 Prague 1*Česká republika / *Czech Republic***TELEFONNÍ SPOJENÍ / PHONE NUMBERS**Sekretariát GŘ / *Secretariat*..... +420 221 832 111Kontakt s médii / *Media Relations* +420 221 832 820Členské otázky / *Membership Issues* +420 221 832 101Obchodování / *Trading Department* +420 221 832 106**ELEKTRONICKÁ POŠTA / E-MAIL**Obecná schránka / *Information Service*..... pxe@pse.czSpráva webu / *Webmaster of PXE's Web Site* webmaster@pse.czInternetové stránky / *Web Pages*..... www.pxe.cz



ROČENKA 2012 / FACT BOOK 2012

CENTRÁLNÍ DEPOZITÁŘ CENNÝCH PAPÍRŮ, A.S.
CENTRAL SECURITIES DEPOSITORY PRAGUE



VYPOŘÁDANÉ OBCHODY / SETTLED TRADES
SPAD / SPAD Trades

Měsíc / Month 2012	Počet obchodů / Number of Trades	Počet cenných papírů / Number of Securities	Objem obchodů (Kč) / Trade Turnover (CZK)
Leden / January	13 179	35 352 785	19 822 638 997
Únor / February	16 139	47 502 077	25 052 429 225
Březen / March	11 159	33 382 379	17 581 143 569
Duben / April	8 270	22 832 109	12 274 286 660
Květen / May	10 066	29 972 397	16 272 863 997
Červen / June	10 404	25 957 127	12 890 434 005
Červenec / July	8 344	25 993 765	15 251 387 477
Srpen / August	8 467	24 757 796	15 498 166 901
Září / September	8 975	28 222 587	14 117 509 843
Říjen / October	9 638	31 121 984	17 214 920 186
Listopad / November	9 348	32 229 180	18 486 180 916
Prosinec / December	–	–	–
Celkem / Total	113 989		184 461 961 776

VYPOŘÁDANÉ OBCHODY / SETTLED TRADES
Automatické obchody (aukce + kontinuál) / Automatic Trades (Auction + Continual)

Měsíc / Month 2012	Počet obchodů / Number of Trades	Počet cenných papírů / Number of Securities	Objem obchodů (Kč) / Trade Turnover (CZK)
Leden / January	44 310	10 086 489	4 821 714 317
Únor / February	54 048	13 434 836	6 546 408 671
Březen / March	41 870	12 359 115	5 510 662 528
Duben / April	32 011	7 626 901	3 480 909 734
Květen / May	37 862	35 525 083	4 189 048 467
Červen / June	38 262	72 120 783	4 308 094 993
Červenec / July	24 802	64 425 190	4 502 733 994
Srpen / August	29 196	49 072 994	4 256 253 878
Září / September	34 161	71 705 793	4 636 325 275
Říjen / October	33 283	63 907 859	4 436 719 889
Listopad / November	41 330	40 081 251	5 465 290 808
Prosinec / December	–	–	–
Celkem / Total	411 135		52 154 162 554

VYPOŘÁDANÉ OBCHODY / SETTLED TRADES
 Blokové obchody / Block Trades

Měsíc / Month 2012	Počet obchodů / Number of Trades	Počet cenných papírů / Number of Securities	Objem obchodů (Kč) / Trade Turnover (CZK)
Leden / January	428	3 138 048	36 501 920 330
Únor / February	538	3 590 834	38 105 720 850
Březen / March	651	34 711 716	55 948 971 447
Duben / April	521	320 254 537	50 295 264 626
Květen / May	728	102 236 344	69 030 868 938
Červen / June	565	108 718 650	62 515 490 544
Červenec / July	580	573 022 632	71 180 921 968
Srpen / August	429	79 316 640	36 015 921 287
Září / September	441	257 667 299	39 483 524 172
Říjen / October	609	394 581 649	50 294 331 740
Listopad / November	566	439 814 676	55 331 785 374
Prosinec / December	–	–	–
Celkem / Total	6 056		564 704 721 276

VYPOŘÁDANÉ OBCHODY / SETTLED TRADES
 Vývoj vypořádaných burzovních obchodů / *Settled Exchange Trades*

Rok Year	SPAD		Automatické obchody (aukce + kontinuál) <i>Automatic Trades (Auction + Continual)</i>		Blokové obchody / <i>Block Trades</i>		Celkem / <i>Total</i>	
	Počet obchodů <i>Number of Trades</i>	Objem převodů (Kč) <i>Transfer Value (CZK)</i>	Počet obchodů <i>Number of Trades</i>	Objem převodů (Kč) <i>Transfer Value (CZK)</i>	Počet obchodů <i>Number of Trades</i>	Objem převodů (Kč) <i>Transfer Value (CZK)</i>	Počet obchodů <i>Number of Trades</i>	Objem převodů (Kč) <i>Transfer Value (CZK)</i>
2005	170 258	634 546 731 141	251 559	16 260 142 757	29 049	898 433 132 185	450 866	1 549 240 006 083
2006	226 331	776 014 405 350	339 988	24 705 007 685	11 796	627 882 449 761	578 115	1 428 601 862 796
2007	250 996	953 279 753 999	429 248	36 626 255 099	7 492	500 578 094 163	687 736	1 490 484 103 261
2008	270 417	804 300 274 118	1 075 242	47 199 320 634	8 584	620 595 768 344	1 354 243	1 472 095 363 096
2009	212 309	399 918 129 091	684 124	61 809 405 767	5 790	546 882 093 804	902 223	1 008 609 628 662
2010	149 071	316 178 797 989	507 923	71 716 805 833	6 386	515 087 654 834	663 380	902 983 258 656
2011	149 298	292 458 796 015	576 549	76 078 181 351	6 011	610 781 099 727	731 858	979 318 077 093
2012*	113 989	184 461 961 776	411 135	52 154 162 554	6 056	564 704 721 276	580 179	815 674 408 244

^{*)} leden – listopad; January - November

**VYPOŘÁDÁNÍ BURZOVNÍCH TRANSAKČÍ ZA MĚSÍC PROSINEC (Xetra®) /
 SETTLEMENT OF EXCHANGE TRADES IN DECEMBER (Xetra®)**

2012	Zúčtované převody / <i>Settled Transactions</i>	Počet cenných papírů / <i>Settled Volume (pcs)</i>	Objem v Kč / <i>Settled Turnover (CZK)</i>
prosinec / <i>December</i>	48 999	79 445 099	14 353 562 638
celkem / <i>Total</i>	48 999	79 445 099	14 353 562 638

VYPOŘÁDANÉ PŘEVODY / SETTLED TRANSFERS
 Vypořádané mimoburzovní převody / Settled OTC Transfers

Měsíc / Month 2012	DVP			DFP			Celkem	
	Počet převodů Number of Transfers	Počet cenných papírů Number of Securities	Objem převodů (Kč) Transfer Turnover (CZK)	Počet převodů Number of Transfers	Počet cenných papírů Number of Securities	Počet převodů Number of Transfers	Počet cenných papírů Number of Securities	Objem převodů (Kč) Transfer Turnover (CZK)
Leden / January	9 570		238 605 053 373	1 076		10 646		238 605 053 373
Únor / February	9 609		245 371 731 709	1 213		10 822		245 371 731 709
Březen / March	9 125		255 956 491 190	1 065		10 190		255 956 491 190
Duben / April	8 244		239 073 775 323	1 264		9 508		239 073 775 323
Květen / May	9 450		287 468 861 079	1 295		10 745		287 468 861 079
Červen / June	9 841		283 858 289 015	1 023		10 864		283 858 289 015
Červenec / July	7 827		312 430 371 323	1 606		9 433		312 430 371 323
Srpen / August	7 562		227 139 438 245	1 088		8 650		227 139 438 245
Září / September	7 792		237 181 453 499	1 576		9 368		237 181 453 499
Říjen / October	8 298		276 772 469 080	1 392		9 690		276 772 469 080
Listopad / November	8 657		272 119 341 545	1 354		10 011		272 119 341 545
Prosinec / December	10 146		314 301 461 768	1 524		11 670		314 301 461 768
Celkem / Total	106 121		3 190 278 737 149	15 476		121 597		3 190 278 737 149

VYPOŘÁDANÉ PŘEVODY / SETTLED TRANSFERS
 Vývoj vypořádaných mimoburzovních převodů / Settled OTC Transfers

Rok / Year	Počet převodů / Transfers	Objem převodů (Kč) / Transfer Turnover (CZK)
2006	135 636	3 169 986 764 564
2007	151 835	3 544 249 609 278
2008	170 180	4 005 892 653 604
2009	157 261	2 080 540 056 003
2010	130 995	2 763 908 899 164
2011	138 502	2 718 631 226 730
2012	121 597	3 190 278 737 149

VYPOŘÁDÁNÍ PRIMÁRNÍCH EMISÍ / SETTLEMENT OF PRIMARY ISSUES

	2005	2006	2007	2008	2009	2010	2011	2012
Počet primárních emisí a tranší / <i>Number of Primary Issues and Tranches</i>	51	55	76	33	40	60	52	609
Objem (mld. Kč) / <i>Turnover (CZKbn)</i>	173	196	268	163	219	184	200	333

Cenné papíry / <i>Securities</i>	Počet emisí (tranší) <i>Number of issues (tranches)</i>			Objem (mld. Kč / EUR) <i>Turnover (CZKbn / EURbn)</i>		
	2010	2011	2012	2010	2011	2012
Státní dluhopisy / <i>State bonds - Primární emise / Primary Issues</i>	3	5	9	23,6	36,1	52,6
- Tranše / <i>Tranches</i>	21	23	42	141,1	143,2	156,3
Státní dluhopisy celkem / <i>State bonds total</i>	24	28	51	164,7	179,3*	208,9
Ostatní dluhopisy / <i>Other bonds - Primární emise (Kč) / Primary Issues (CZK)</i>	16	15	513	13,8	17,3	112,218
- Tranše (Kč) / <i>Tranches (CZK)</i>	20	5	8	5	3,8	0,816
- Z toho HZL (Kč) / <i>Of this mortgage bonds (CZK)</i>	18	9	28	9,8	7,7	10,866
Ostatní dluhopisy celkem (Kč) / <i>Other bonds total (CZK)</i>	36	20	549	18,8	21,1	123,90
Ostatní dluhopisy (EUR) / <i>Other bonds (EUR)</i>	0	1	9	0	neuveдено	0,353
Warranty (EUR) / <i>Warrants (EUR)</i>	0	3	0	0		0
Ostatní dluhopisy celkem (Kč, EUR) / <i>Other bonds total (CZK, EUR)</i>	0	4	9	0	0,01	0,353
Dluhopisy celkem (Kč) / <i>Bonds total (CZK)</i>	60	52	609	183,5	200,41	333,153

* včetně SSD

POČTY EMISÍ CENNÝCH PAPIRŮ / NUMBER OF SECURITIES ISSUES

	Akcie / <i>Shares</i>	Dluhopisy (vč.sam. kupónů) / <i>Bonds incl.separated coupons</i>	OPF / <i>opened share certificates</i>	UPF / <i>closed share certificates</i>	Deriváty / <i>Derivatives</i>	Celkem / <i>Total</i>
k 31.12.2010	976	315	14	1	53	1359
k 31.12.2011	958	594	23	1	93	1656
k 31.12.2012	906	1173	24	1	42	2146

ADRESA / ADDRESS

Centrální depozitář cenných papírů, a.s / *Central Securities Depository Prague*
 Rybná 14 / *Rybná 14*
 110 05 Praha 1 / *110 05 Prague 1*
 Česká republika / *Czech Republic*

TELEFONNÍ SPOJENÍ / PHONE NUMBERS

Sekretariát GR/ <i>Secretariat</i>	+420 221 832 115
	+420 221 832 803
Odd. cenných papírů / <i>Securities Department</i>	+420 221 832 237
	+420 221 832 236
	+420 221 832 114
	+420 221 832 143
Účastnické otázky / <i>Participant Issues</i>	+420 221 832 818

ELEKTRONICKÁ POŠTA / E-MAIL

Obecná schránka / <i>Information Service</i>	cdcp@pse.cz
Správa webu / <i>Webmaster of CSDP's Web Site</i>	webmaster@pse.cz
Internetové stránky / <i>Web Pages</i>	www.cdcp.cz

