

PŮJČOVÁNÍ CENNÝCH PAPÍRŮ 2023

Leden

CENTRÁLNÍ DEPOZITÁŘ CENNÝCH PAPÍRŮ, A.S.

OBSAH

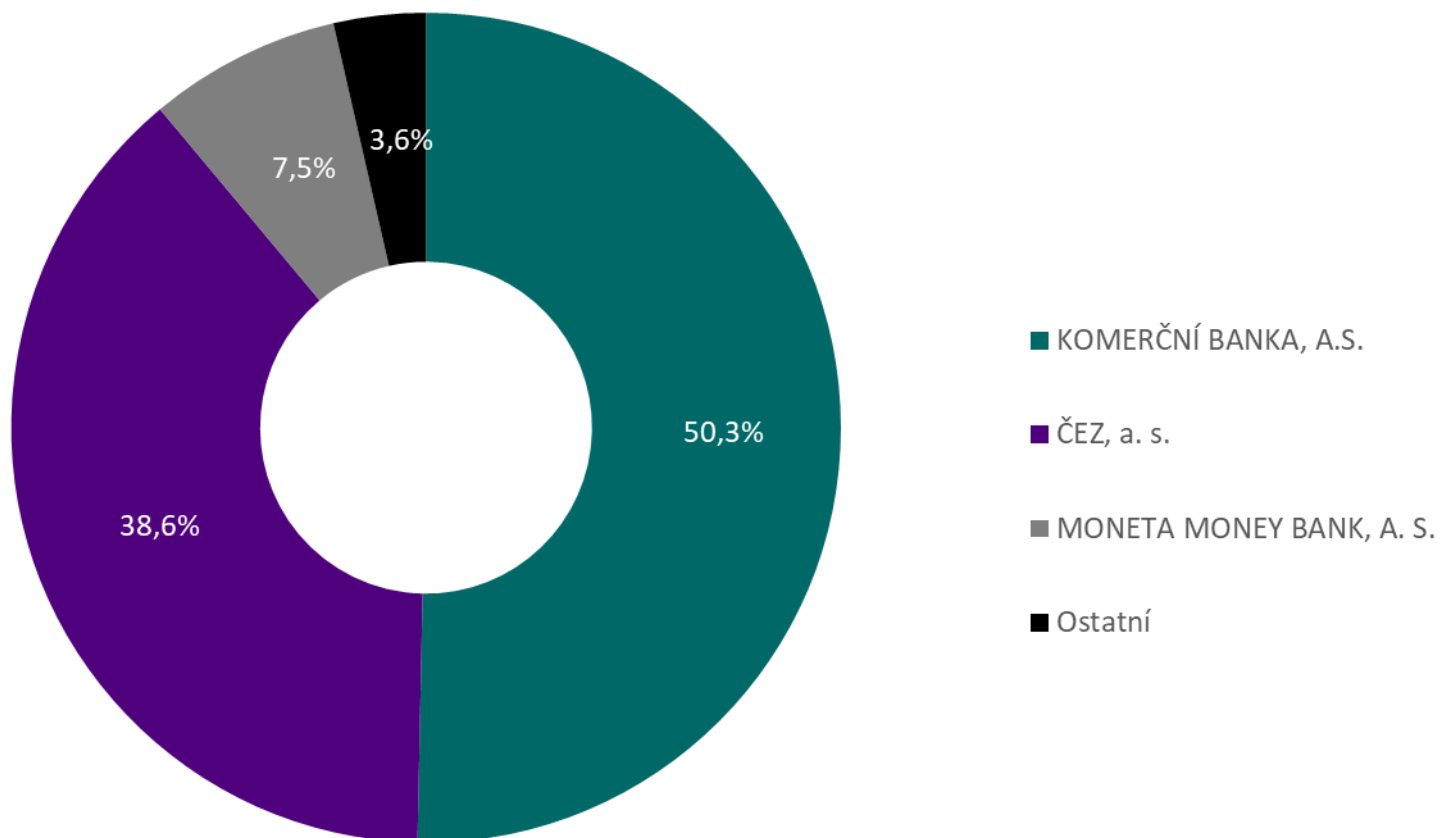
PŮJČOVÁNÍ CP - AKCIE	3
NEJVÍCE PŮJČOVANÉ EMISE DLE OBJEMU	3
OBJEM PŮJČENÝCH CP	4
OBJEM PŮJČENÝCH CP – POSLEDNÍCH 12 MĚSÍCŮ	4
POČET ZÁPŮJČNÍCH OBCHODŮ	5
POČET ZÁPŮJČNÍCH OBCHODŮ – POSLEDNÍCH 12 MĚSÍCŮ	5
PŮJČOVÁNÍ CP - STÁTNÍ DLUHOPISY	6
NEJVÍCE PŮJČOVANÉ EMISE DLE OBJEMU	6
TOP 5 PŮJČOVANÉ EMISE DLE OBJEMU	7
OBJEM VŠECH PŮJČENÝCH CP – POSLEDNÍCH 12 MĚSÍCŮ	7
TOP 5 PŮJČOVANÉ EMISE DLE POČTU OBCHODŮ	8
POČET VŠECH ZÁPŮJČNÍCH OBCHODŮ – POSLEDNÍCH 12 MĚSÍCŮ	8

Poznámka:

Statistiky půjčování jsou založeny na výsledcích vypořádání v rámci vypořádacího systému UNIVYC s uvedením druhu obchodu SECL a SECB na kreditní straně převodu.

PŮJČOVÁNÍ CP - AKCIE

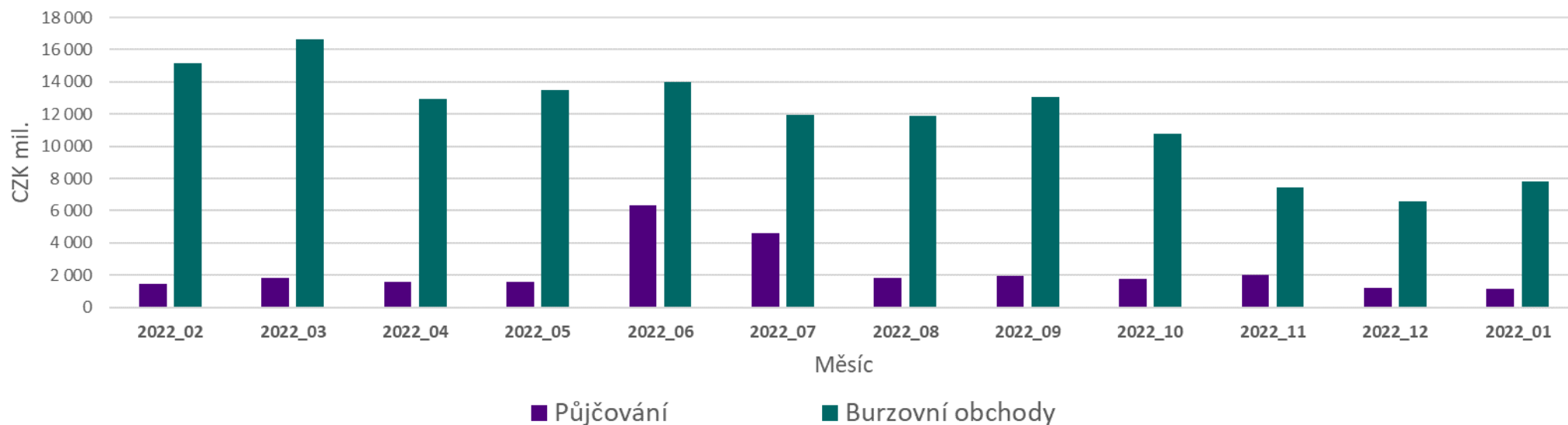
Nejvíce půjčované emise dle objemu



Objem půjčených CP

ISIN	Objem půjčených CP (Kč)	Objem burzovních obchodů (Kč)	Podíl (%)
AT0000908504 VIENNA INSURANCE GROUP AG	3 726 272	36 628 900	10,17%
CS0008418869 PHILIP MORRIS ČR A.S.	1 252 720	110 023 900	1,14%
CZ0005112300 ČEZ, a. s.	439 588 371	4 534 873 688	9,69%
CZ0008019106 KOMERČNÍ BANKA, A.S.	573 284 568	2 581 621 762	22,21%
CZ0008040318 MONETA MONEY BANK, A. S.	85 310 779	448 496 470	19,02%
CZ0009008942 Colt CZ Group SE	35 907 170	92 633 839	38,76%
Celkem	1 139 069 879	7 804 278 559	14,60%

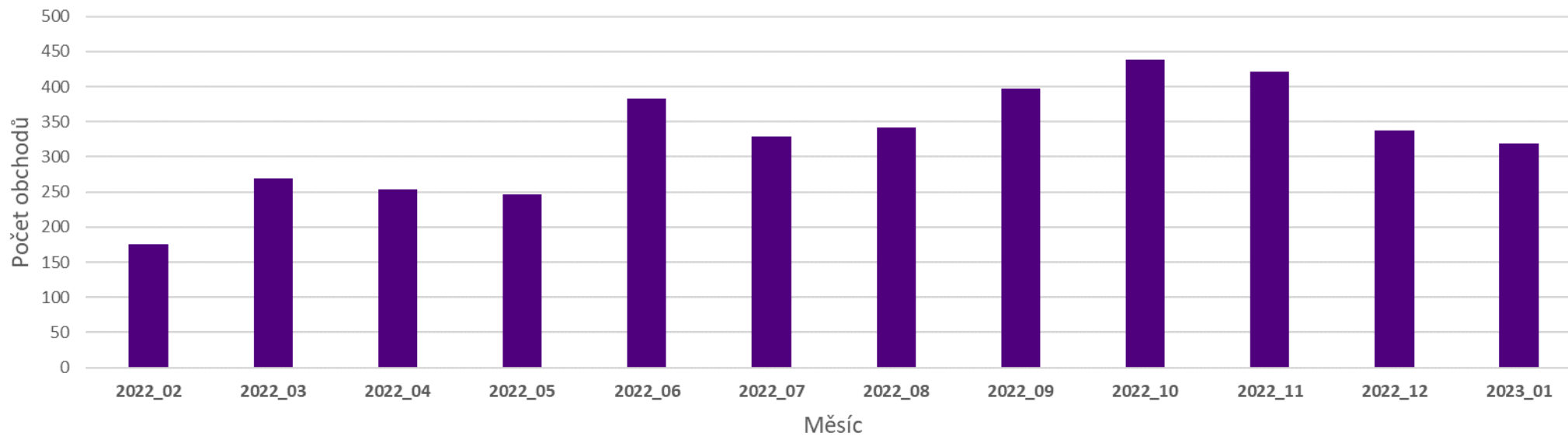
Objem půjčených CP – posledních 12 měsíců



Počet zápůjčních obchodů

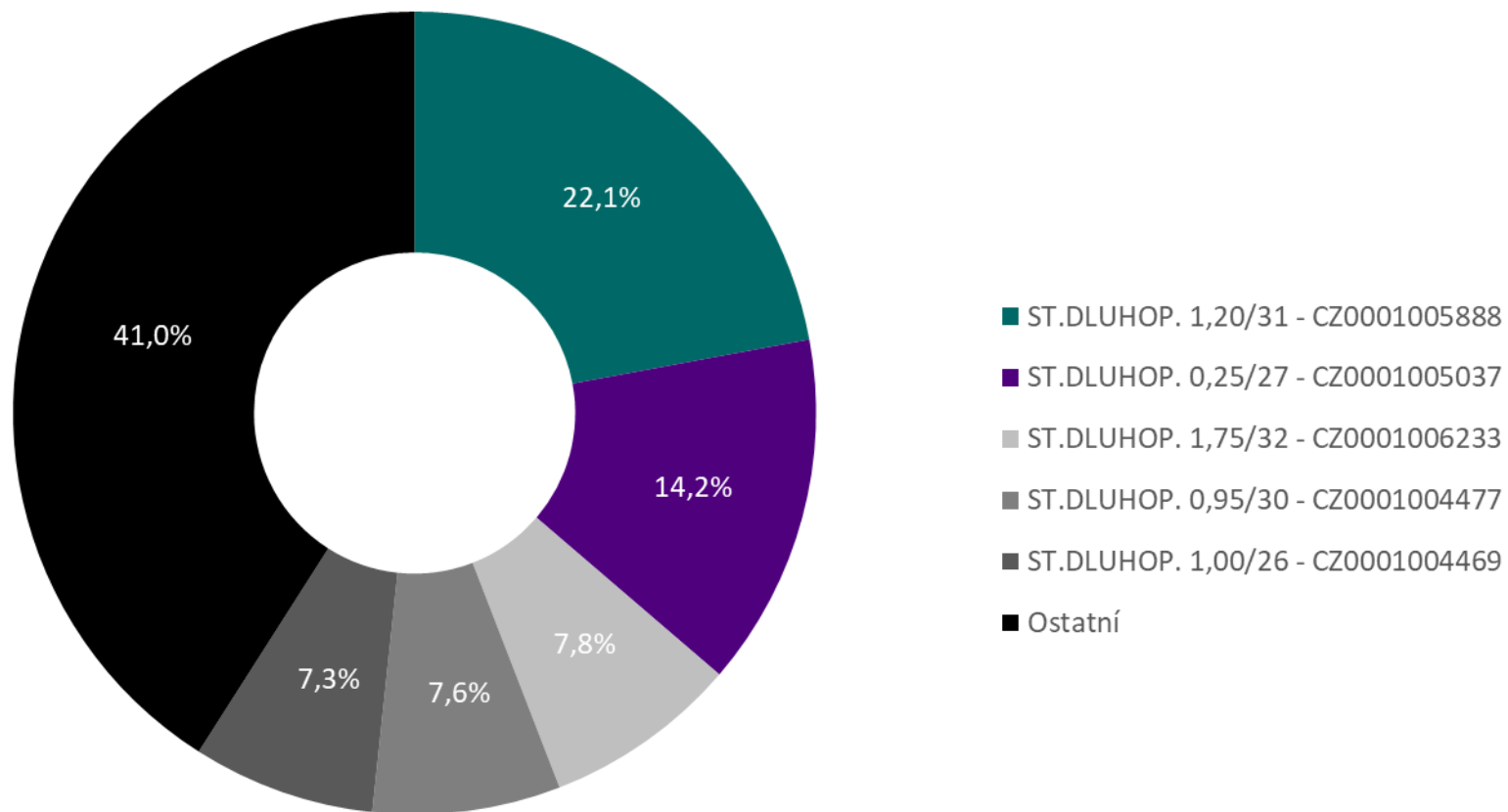
ISIN	Počet zápůjčních obchodů	Počet burzovních obchodů	Podíl (%)
AT0000908504 VIENNA INSURANCE GROUP AG	6	702	0,85%
CS0008418869 PHILIP MORRIS ČR A.S.	3	1 312	0,23%
CZ0005112300 ČEZ, a. s.	68	26 751	0,25%
CZ0008019106 KOMERČNÍ BANKA, A.S.	166	18 201	0,91%
CZ0008040318 MONETA MONEY BANK, A. S.	55	8 225	0,67%
CZ0009008942 Colt CZ Group SE	21	1 967	1,07%
Celkem	319	57 158	0,56%

Počet zápůjčních obchodů – posledních 12 měsíců



PŮJČOVÁNÍ CP - STÁTNÍ DLUHOPISY

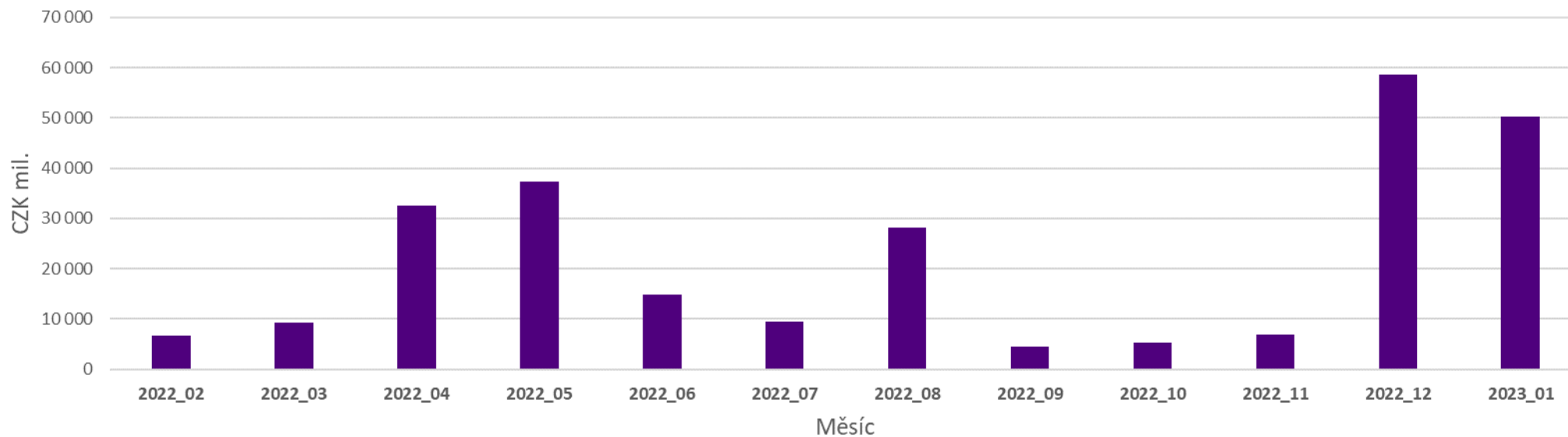
Nejvíce půjčované emise dle objemu



Top 5 půjčované emise dle objemu

ISIN	Objem půjčených CP (Kč)	Objem mimoburzovních obchodů (Kč)	Podíl (%)
CZ0001004469 - ST.DLUHOP. 1,00/26	3 688 380 000	24 518 146 039	15,04%
CZ0001004477 - ST.DLUHOP. 0,95/30	3 800 000 000	40 181 155 454	9,46%
CZ0001005037 - ST.DLUHOP. 0,25/27	7 140 000 000	53 393 920 258	13,37%
CZ0001005888 - ST.DLUHOP. 1,20/31	11 081 820 000	47 364 833 439	23,40%
CZ0001006233 - ST.DLUHOP. 1,75/32	3 934 580 000	56 153 007 267	7,01%
Ostatní	20 572 110 000	549 128 540 259	3,75%
Celkem	50 216 890 000	770 739 602 716	6,52%

Objem všech půjčených CP – posledních 12 měsíců



Top 5 půjčované emise dle počtu obchodů

ISIN	Počet zápůjčních obchodů	Počet mimoburzovních obchodů	Podíl (%)
CZ0001005037 - ST.DLUHOP. 0,25/27	7	269	2,60%
CZ0001005888 - ST.DLUHOP. 1,20/31	10	259	3,86%
CZ0001005920 - ST.DLUHOP. 1,50/40	9	440	2,05%
CZ0001006233 - ST.DLUHOP. 1,75/32	7	285	2,46%
CZ0001006506 - ST.DLUHOP. 6,00/26	9	265	3,40%
CZ0001006696 - ST.DLUHOP. 5,50/28	9	343	2,62%
Ostatní	36	3 774	0,95%
Celkem	87	5 635	1,54%

Počet všech zápůjčních obchodů – posledních 12 měsíců

