



**Centrální depozitář  
cenných papírů**

# Půjčování cenných papírů 2024

---

**Centrální depozitář cenných papírů Praha, a. s.**

## Obsah

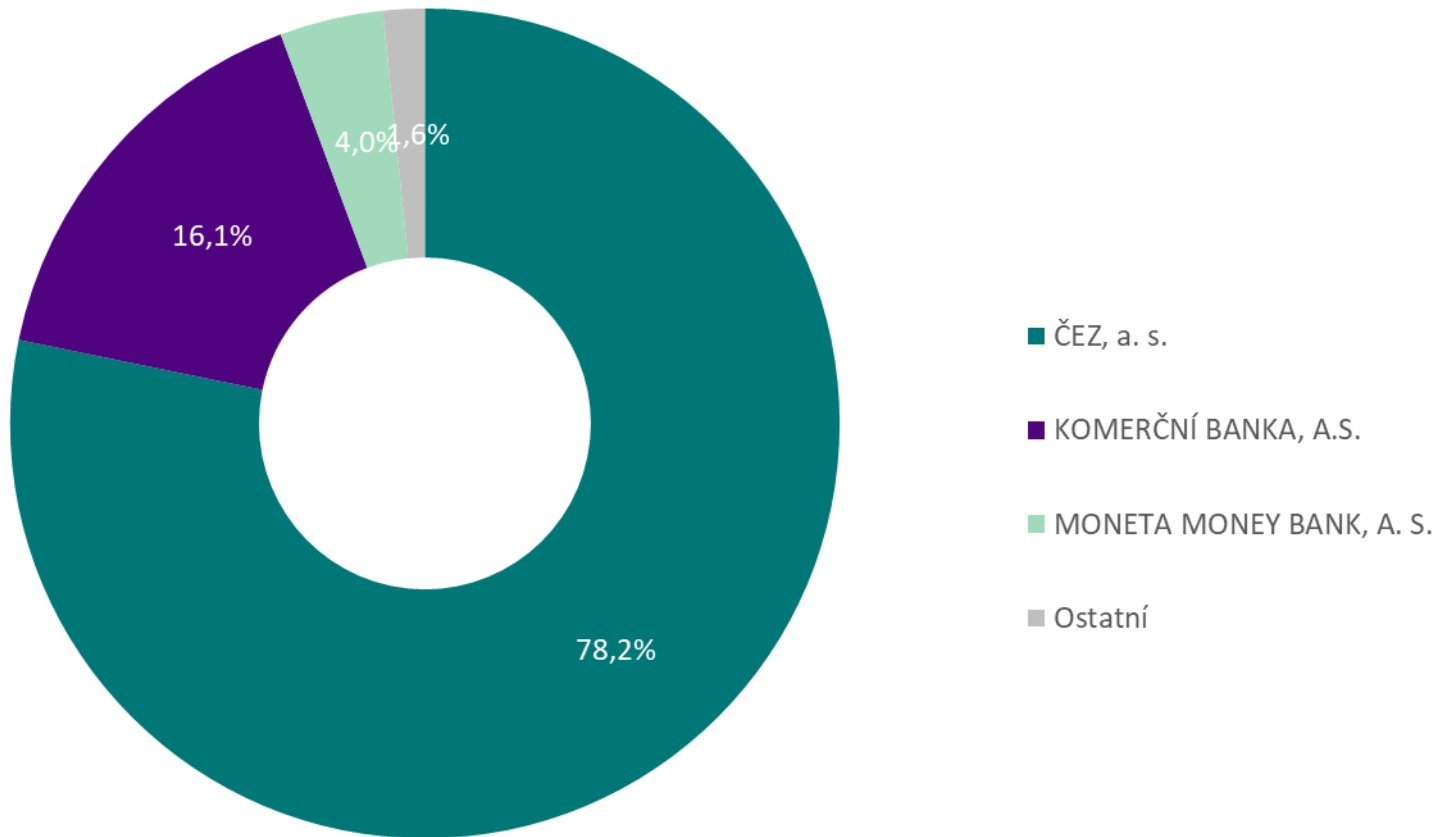
<b>PŮJČOVÁNÍ CP - AKCIE</b>	<b>3</b>
Nejvíce půjčované emise dle objemu	3
Objem půjčených CP	4
Objem půjčených CP – posledních 12 měsíců	4
Počet zápůjčních obchodů	5
Počet zápůjčních obchodů – posledních 12 měsíců	5
<b>PŮJČOVÁNÍ CP - STÁTNÍ DLUHOPISY</b>	<b>6</b>
Nejvíce půjčované emise dle objemu	6
Top 5 půjčované emise dle objemu	6
Objem všech půjčených CP – posledních 12 měsíců	7
Top 5 půjčované emise dle počtu obchodů	8
Počet všech zápůjčních obchodů – posledních 12 měsíců	8

**Poznámka:**

Statistiky půjčování jsou založeny na výsledcích vypořádání v rámci vypořádacího systému UNIVYC s uvedením druhu obchodu SECL a SECB na kreditní straně převodu.

# PŮJČOVÁNÍ CP – AKCIE

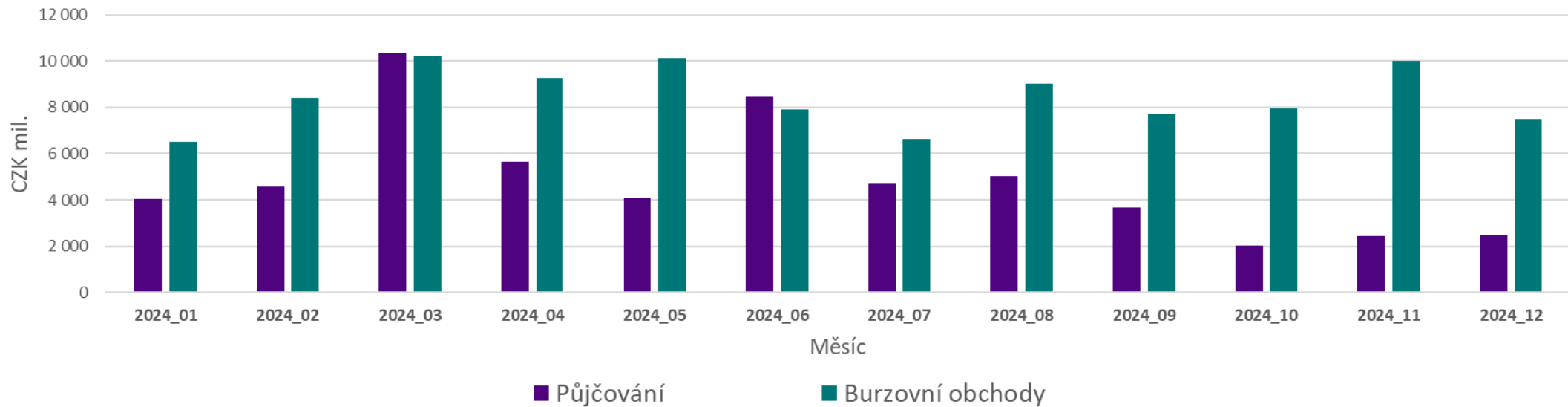
## Nejvíce půjčované emise dle objemu



## Objem půjčených CP

ISIN	Objem půjčených CP (Kč)	Objem burzovních obchodů (Kč)	Podíl (%)
AT0000652011 Erste Group Bank AG	59 580 157	19 387 526 498	0,31%
AT0000908504 VIENNA INSURANCE GROUP AG	371 680	539 273 343	0,07%
CS0008418869 PHILIP MORRIS ČR A.S.	509 414 460	1 955 465 880	26,05%
CZ0005112300 ČEZ, a. s.	45 049 758 988	40 694 484 875	110,70%
CZ0008019106 KOMERČNÍ BANKA, A.S.	9 280 306 033	28 902 619 405	32,11%
CZ0008040318 MONETA MONEY BANK, A. S.	2 321 766 593	11 329 674 964	20,49%
CZ0009000121 KOFOLA ČESKOSLOVENSKO A.S.	2 045 888	381 453 301	0,54%
CZ0009008942 Colt CZ Group SE	361 733 308	2 925 034 719	12,37%
NL0010391108 SHS PHOTON ENERGY INV ORD BR	415 353	139 549 944	0,30%
<b>Celkem</b>	<b>57 585 392 459</b>	<b>106 255 082 929</b>	<b>54,20%</b>

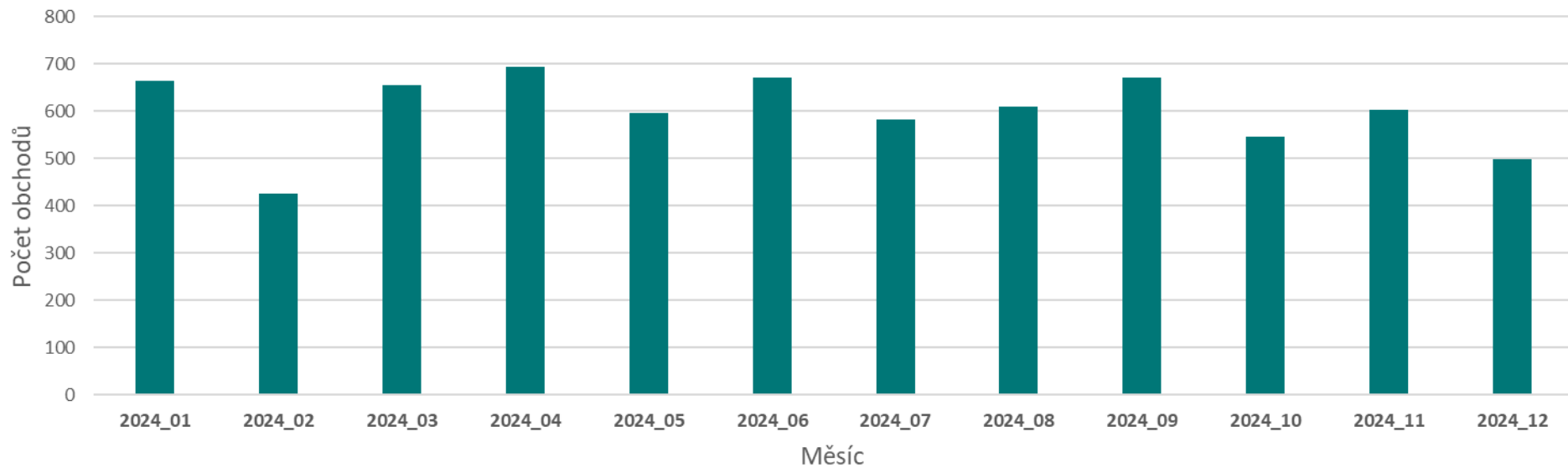
## Objem půjčených CP – posledních 12 měsíců



## Počet zápůjčních obchodů

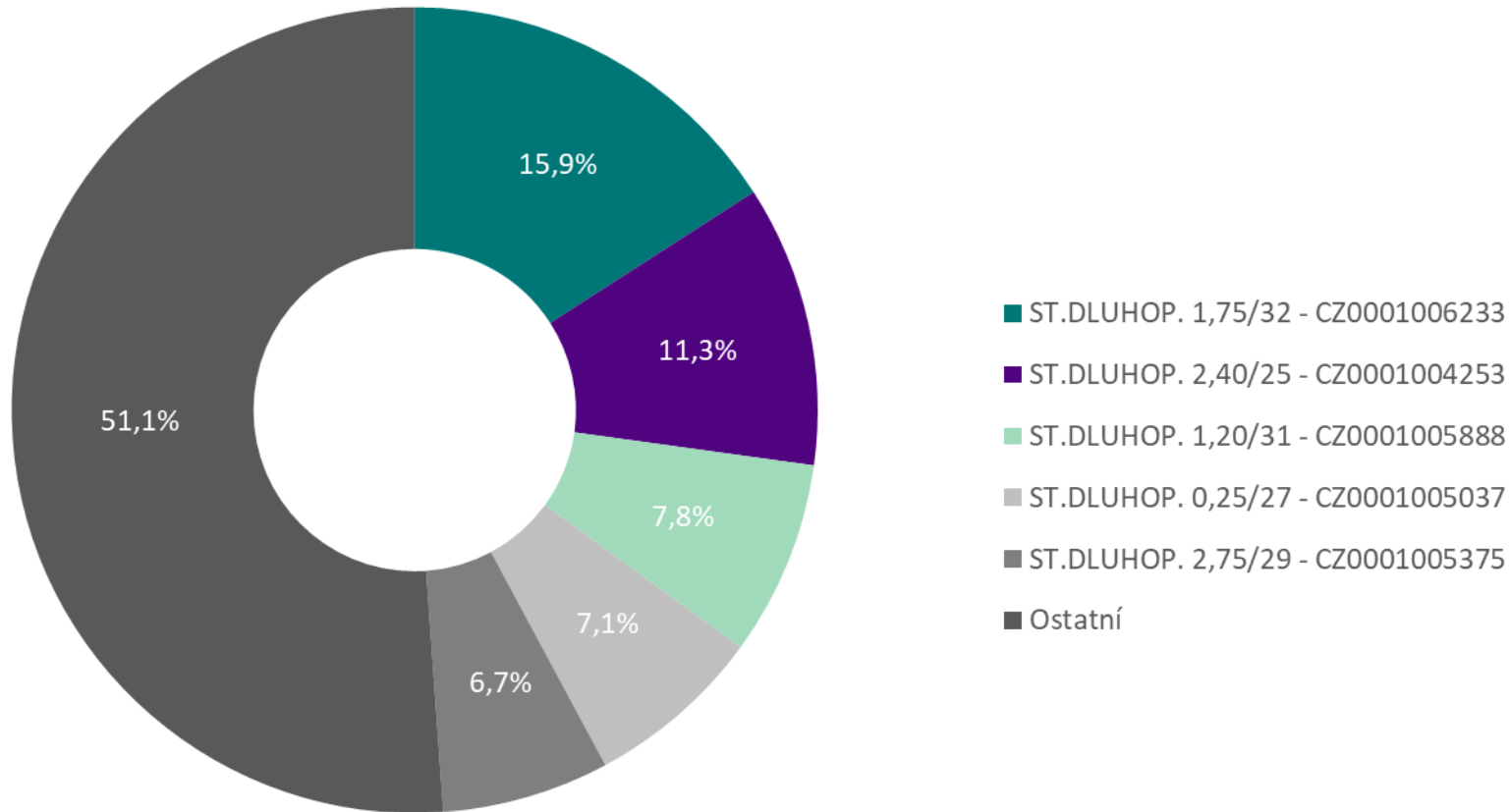
ISIN	Počet zápůjčních obchodů	Počet burzovních obchodů	Podíl (%)
AT0000652011 Erste Group Bank AG	102	91 788	0,11%
AT0000908504 VIENNA INSURANCE GROUP AG	12	6 932	0,17%
CS0008418869 PHILIP MORRIS ČR A.S.	334	26 657	1,25%
CZ0005112300 ČEZ, a. s.	3 211	279 013	1,15%
CZ0008019106 KOMERČNÍ BANKA, A.S.	2 214	199 539	1,11%
CZ0008040318 MONETA MONEY BANK, A. S.	1 001	133 990	0,75%
CZ0009000121 KOFOLA ČESKOSLOVENSKO A.S.	16	21 454	0,07%
CZ0009008942 Colt CZ Group SE	324	57 996	0,56%
NL0010391108 SHS PHOTON ENERGY INV ORD BR	3	8 377	0,04%
<b>Celkem</b>	<b>7 217</b>	<b>825 746</b>	<b>0,87%</b>

## Počet zápůjčních obchodů – posledních 12 měsíců



# PŮJČOVÁNÍ CP – STÁTNÍ DLUHOPISY

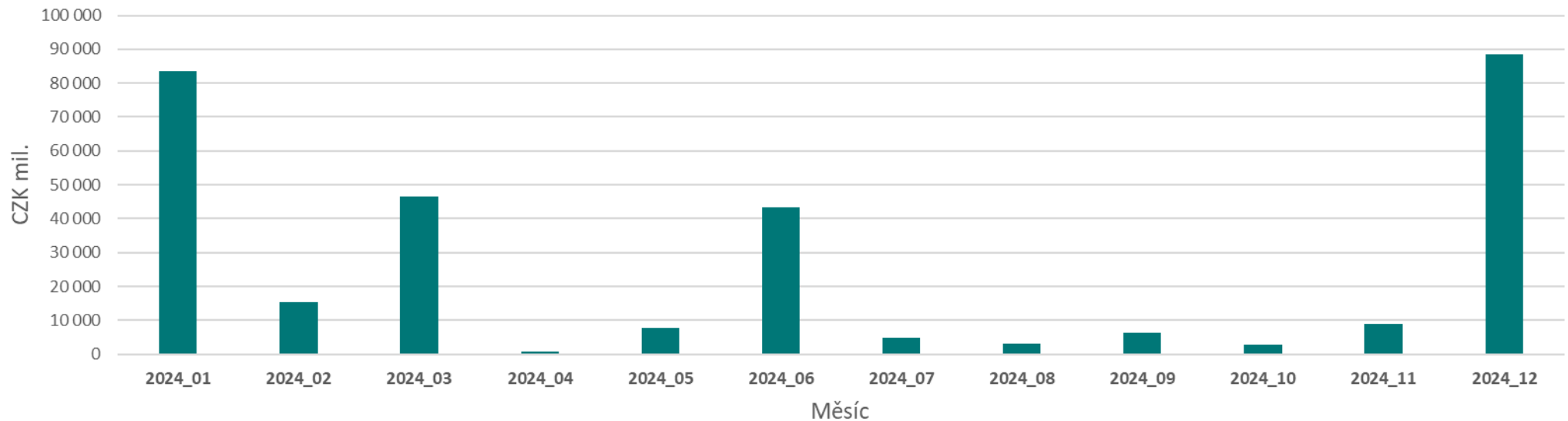
## Nejvíce půjčované emise dle objemu



## Top 5 půjčované emise dle objemu

ISIN	Objem půjčených CP (Kč)	Objem mimoburzovních obchodů (Kč)	Podíl (%)
CZ0001004253 - ST.DLUHOP. 2,40/25	34 871 770 000	541 715 134 206	6,44%
CZ0001005037 - ST.DLUHOP. 0,25/27	22 056 160 000	396 452 195 462	5,56%
CZ0001005375 - ST.DLUHOP. 2,75/29	20 739 700 000	492 370 812 384	4,21%
CZ0001005888 - ST.DLUHOP. 1,20/31	24 166 710 000	1 010 764 423 569	2,39%
CZ0001006233 - ST.DLUHOP. 1,75/32	49 101 994 272	1 272 753 019 243	3,86%
Ostatní	160 650 320 000	11 527 543 011 099	1,39%
<b>Celkem</b>	<b>311 586 654 272</b>	<b>15 241 598 595 963</b>	<b>2,04%</b>

## Objem všech půjčených CP – posledních 12 měsíců



## Top 5 půjčované emise dle počtu obchodů

ISIN	Počet zápůjčních obchodů	Počet mimoburzovních obchodů	Podíl (%)
CZ0001003859 - ST.DLUHOP. 2,50/28	43	3 714	0,91%
CZ0001006233 - ST.DLUHOP. 1,75/32	35	3 691	2,46%
CZ0001006688 - ST.DLUHOP. 5,00/30	40	4 855	1,16%
CZ0001006969 - ST.DLUHOP. 6,20/31	50	4 034	1,22%
CZ0001007025 - ST.DLUHOP. 5,75/29	37	4 476	0,90%
Ostatní	432	66 674	0,65%
<b>Celkem</b>	<b>637</b>	<b>87 444</b>	<b>0,73%</b>

## Počet všech zápůjčních obchodů – posledních 12 měsíců

