



**Centrální depozitář
cenných papírů**

Půjčování cenných papírů 2024

Červen

Centrální depozitář cenných papírů Praha, a. s.

Obsah

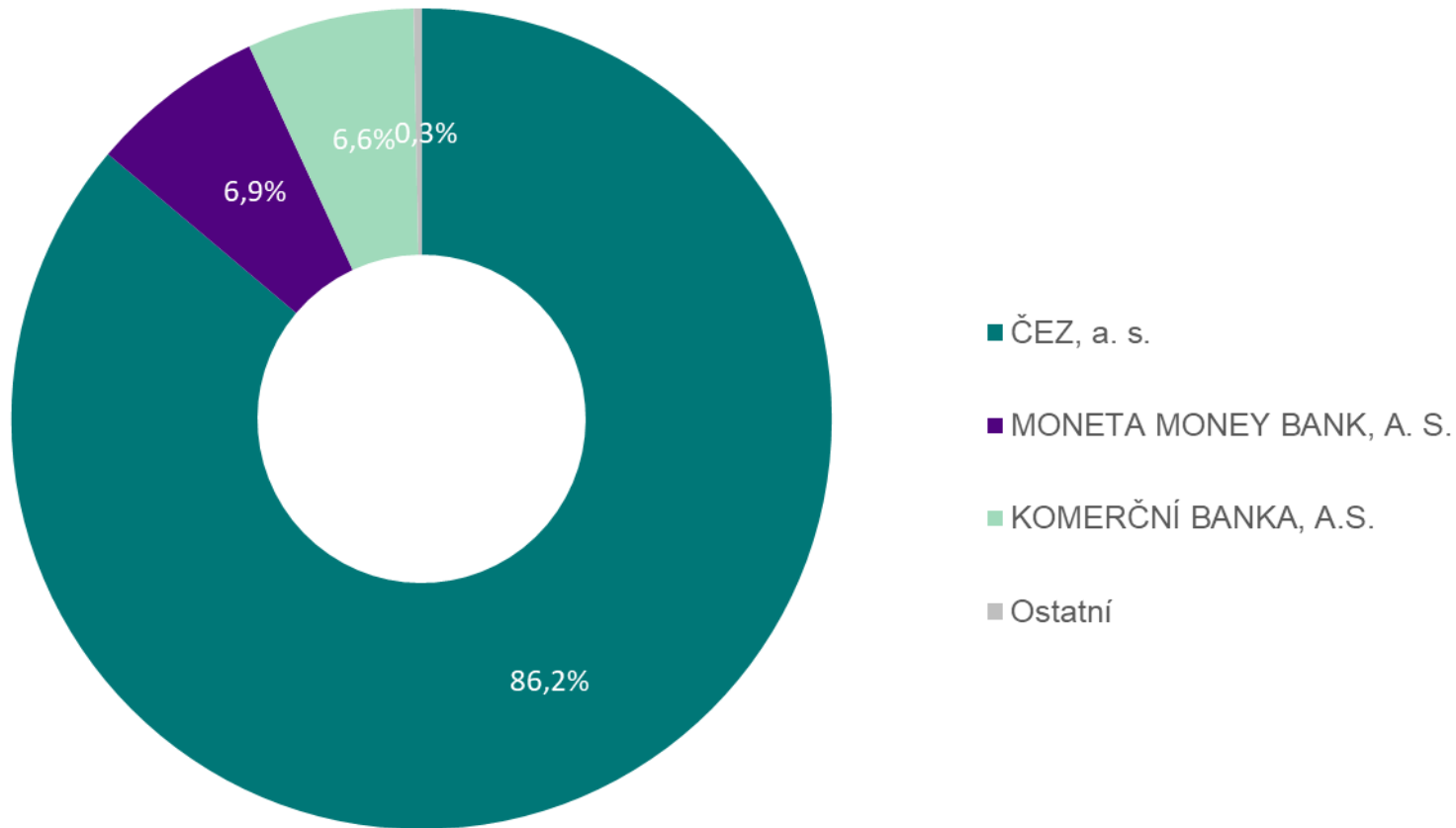
PŮJČOVÁNÍ CP - AKCIE	3
Nejvíce půjčované emise dle objemu	3
Objem půjčených CP	4
Objem půjčených CP – posledních 12 měsíců	4
Počet zápůjčních obchodů	5
Počet zápůjčních obchodů – posledních 12 měsíců	5
PŮJČOVÁNÍ CP - STÁTNÍ DLUHOPISY	6
Nejvíce půjčované emise dle objemu	6
Top 5 půjčované emise dle objemu	7
Objem všech půjčených CP – posledních 12 měsíců	7
Top 5 půjčované emise dle počtu obchodů	8
Počet všech zápůjčních obchodů – posledních 12 měsíců	8

Poznámka:

Statistiky půjčování jsou založeny na výsledcích vypořádání v rámci vypořádacího systému UNIVYC s uvedením druhu obchodu SECL a SECB na kreditní straně převodu.

PŮJČOVÁNÍ CP - AKCIE

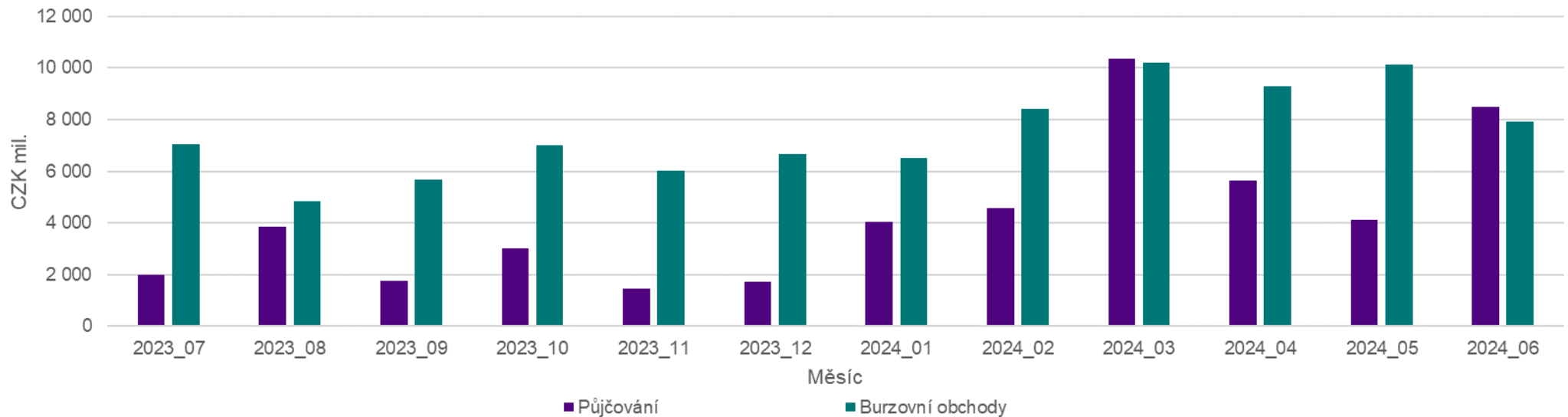
Nejvíce půjčované emise dle objemu



Objem půjčených CP

ISIN	Objem půjčených CP (Kč)	Objem burzovních obchodů (Kč)	Podíl (%)
AT0000652011 Erste Group Bank AG	7 498 727	1 084 325 240	0,69%
AT0000908504 VIENNA INSURANCE GROUP	11 067 320	104 620 100	10,58%
CZ0005112300 ČEZ, a. s.	7 315 717 669	3 250 942 066	225,03%
CZ0008019106 KOMERČNÍ BANKA, A.S.	559 639 330	2 016 379 767	27,75%
CZ0008040318 MONETA MONEY BANK, A. S.	589 998 379	1 368 890 711	43,10%
CZ0009008942 Colt CZ Group SE	7 563 308	104 778 694	7,22%
Celkem	8 491 484 732	7 929 936 577	107,08%

Objem půjčených CP – posledních 12 měsíců

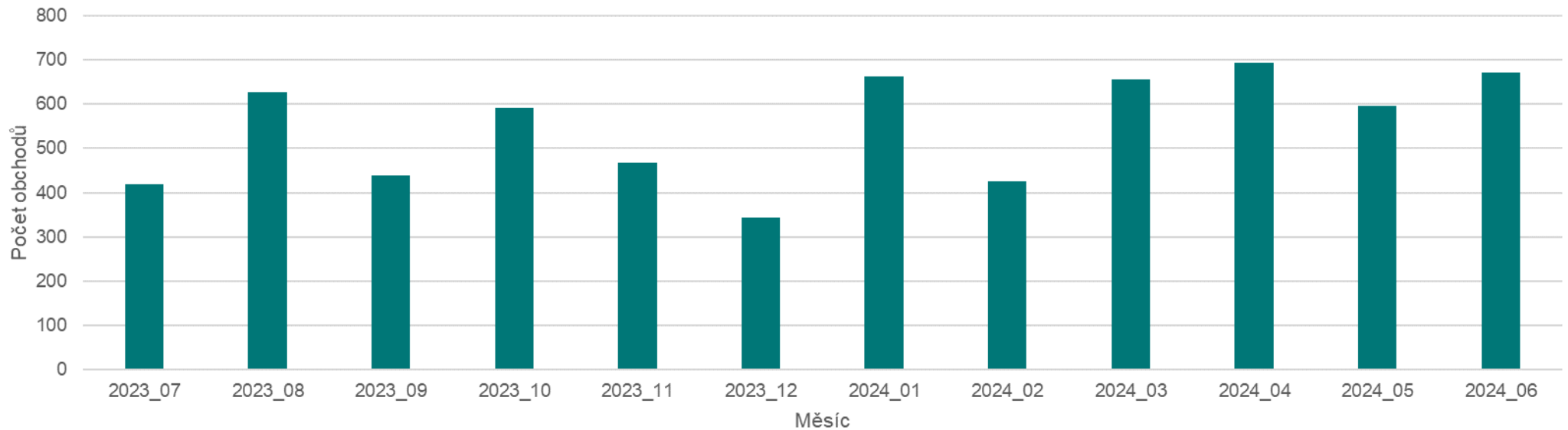




Počet zápůjčních obchodů

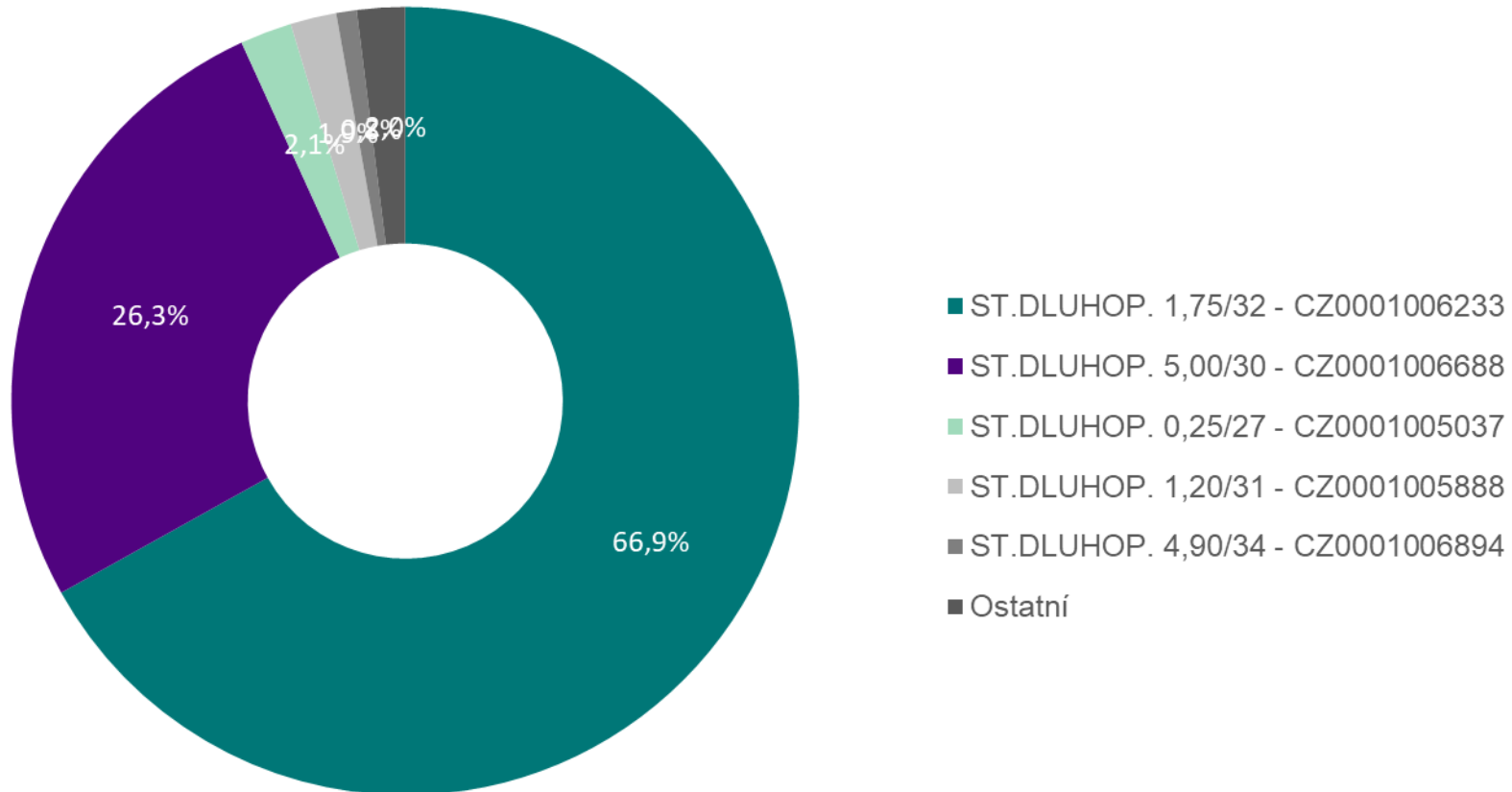
ISIN	Počet zápůjčních obchodů	Počet burzovních obchodů	Podíl (%)
AT0000652011 Erste Group Bank AG	16	6 375	0,25%
AT0000908504 VIENNA INSURANCE GROUP	16	2 059	0,78%
CZ0005112300 ČEZ, a. s.	291	16 362	1,78%
CZ0008019106 KOMERČNÍ BANKA, A.S.	175	15 118	1,16%
CZ0008040318 MONETA MONEY BANK, A. S.	167	9 049	1,85%
CZ0009008942 Colt CZ Group SE	7	3 032	0,23%
Celkem	672	51 995	1,29%

Počet zápůjčních obchodů – posledních 12 měsíců



PŮJČOVÁNÍ CP - STÁTNÍ DLUHOPISY

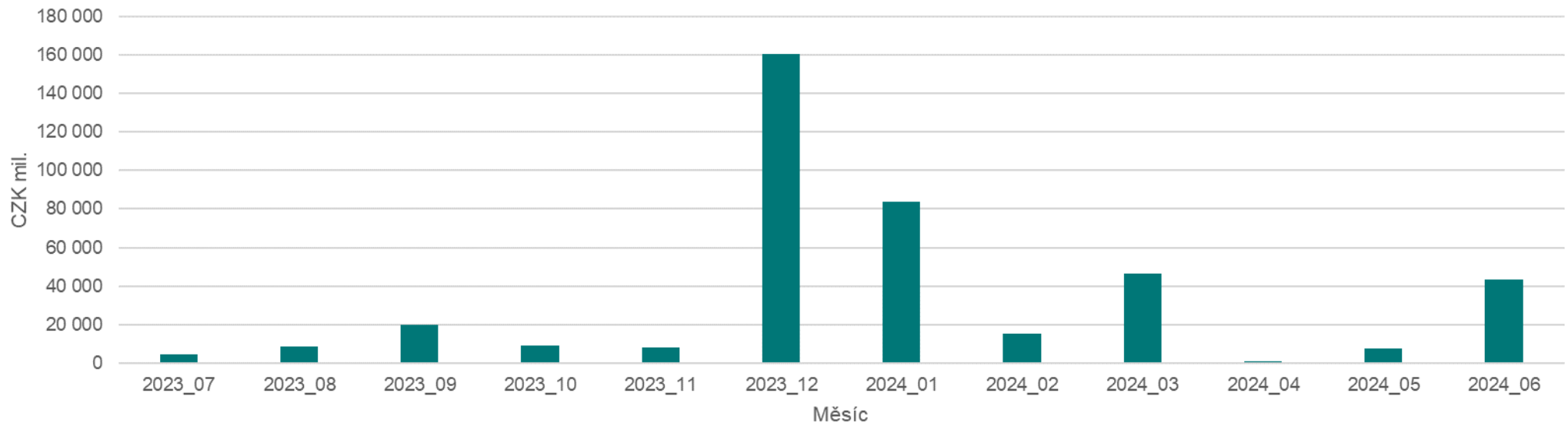
Nejvíce půjčované emise dle objemu



Top 5 půjčované emise dle objemu

ISIN	Objem půjčených CP (Kč)	Objem mimoburzovních obchodů (Kč)	Podíl (%)
CZ0001005037 - ST.DLUHOP. 0,25/27	920 900 000	42 552 448 249	2,16%
CZ0001005888 - ST.DLUHOP. 1,20/31	818 700 000	114 110 807 906	0,72%
CZ0001006233 - ST.DLUHOP. 1,75/32	29 018 000 000	181 119 118 725	16,02%
CZ0001006688 - ST.DLUHOP. 5,00/30	11 388 800 000	125 040 870 834	9,11%
CZ0001006894 - ST.DLUHOP. 4,90/34	365 000 000	117 093 475 708	0,31%
Ostatní	854 570 000	361 531 327 049	0,24%
Celkem	43 365 970 000	941 448 048 471	4,61%

Objem všech půjčených CP – posledních 12 měsíců



Top 5 půjčované emise dle počtu obchodů

ISIN	Počet zápůjčních obchodů	Počet mimoburzovních obchodů	Podíl (%)
CZ0001005888 - ST.DLUHOP. 1,20/31	3	235	1,28%
CZ0001005920 - ST.DLUHOP. 1,50/40	4	273	1,47%
CZ0001006167 - ST.DLUHOP. 0,00/24	3	176	1,70%
CZ0001006233 - ST.DLUHOP. 1,75/32	6	360	1,67%
CZ0001006894 - ST.DLUHOP. 4,90/34	5	773	0,65%
CZ0001006969 - ST.DLUHOP. 6,20/31	5	393	1,27%
Ostatní	12	1 773	0,68%
Celkem	38	3 983	0,95%

Počet všech zápůjčních obchodů – posledních 12 měsíců

