



**Centrální depozitář  
cenných papírů**

# Půjčování cenných papírů 2024

---

**Červenec**

**Centrální depozitář cenných papírů Praha, a. s.**

## Obsah

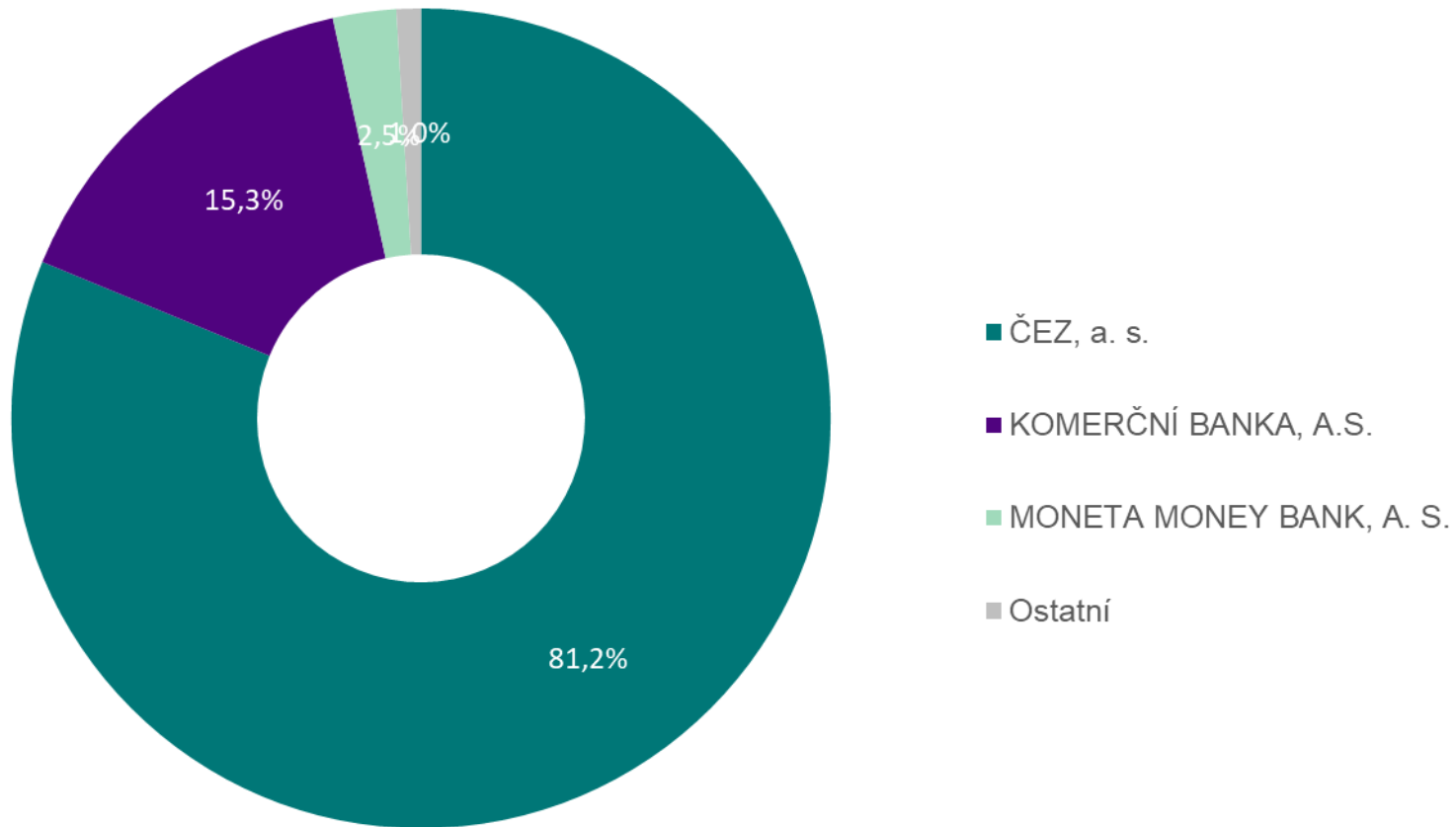
<b>PŮJČOVÁNÍ CP - AKCIE</b>	<b>3</b>
Nejvíce půjčované emise dle objemu	3
Objem půjčených CP	4
Objem půjčených CP – posledních 12 měsíců	4
Počet zápůjčních obchodů	5
Počet zápůjčních obchodů – posledních 12 měsíců	5
<b>PŮJČOVÁNÍ CP - STÁTNÍ DLUHOPISY</b>	<b>6</b>
Nejvíce půjčované emise dle objemu	6
Top 5 půjčované emise dle objemu	6
Objem všech půjčených CP – posledních 12 měsíců	7
Top 5 půjčované emise dle počtu obchodů	8
Počet všech zápůjčních obchodů – posledních 12 měsíců	8

**Poznámka:**

Statistiky půjčování jsou založeny na výsledcích vypořádání v rámci vypořádacího systému UNIVYC s uvedením druhu obchodu SECL a SECB na kreditní straně převodu.

# PŮJČOVÁNÍ CP – AKCIE

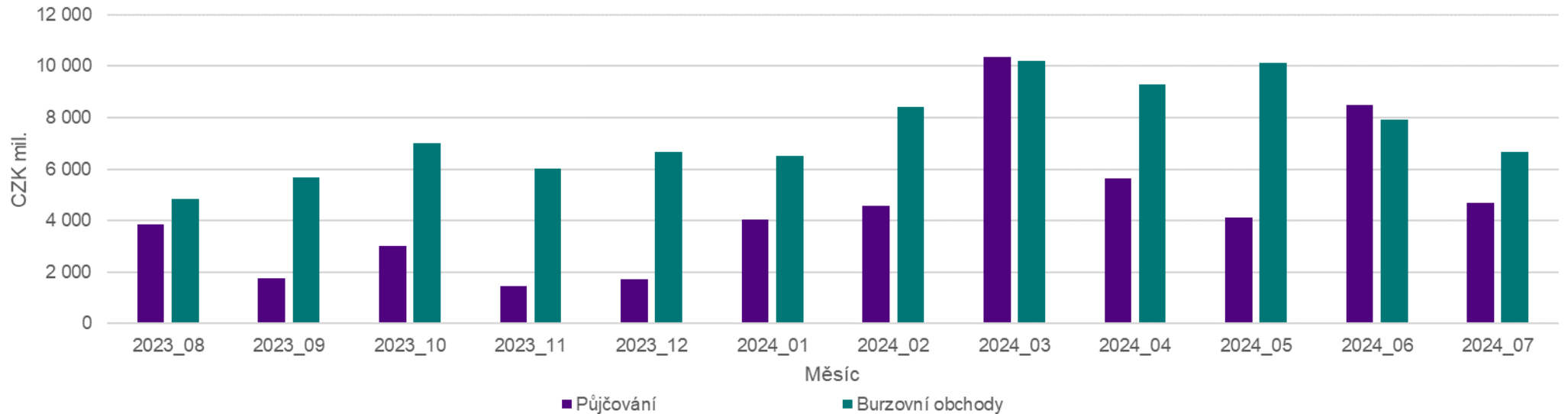
## Nejvíce půjčované emise dle objemu



## Objem půjčených CP

ISIN	Objem půjčených CP (Kč)	Objem burzovních obchodů (Kč)	Podíl (%)
AT0000652011 Erste Group Bank AG	7 869 791	1 316 605 268	0,60%
AT0000908504 VIENNA INSURANCE GROUP	14 015 980	66 205 700	21,17%
CZ0005112300 ČEZ, a. s.	3 805 847 443	2 479 548 728	153,49%
CZ0008019106 KOMERČNÍ BANKA, A.S.	717 243 136	1 802 377 759	39,79%
CZ0008040318 MONETA MONEY BANK, A. S.	116 952 681	793 487 377	14,74%
CZ0009000121 KOFOLA ČESKOSLOVENSKO A.S.	158 067	35 266 086	0,45%
CZ0009008942 Colt CZ Group SE	23 048 085	159 737 944	14,43%
<b>Celkem</b>	<b>4 685 135 182</b>	<b>6 653 228 861</b>	<b>70,42%</b>

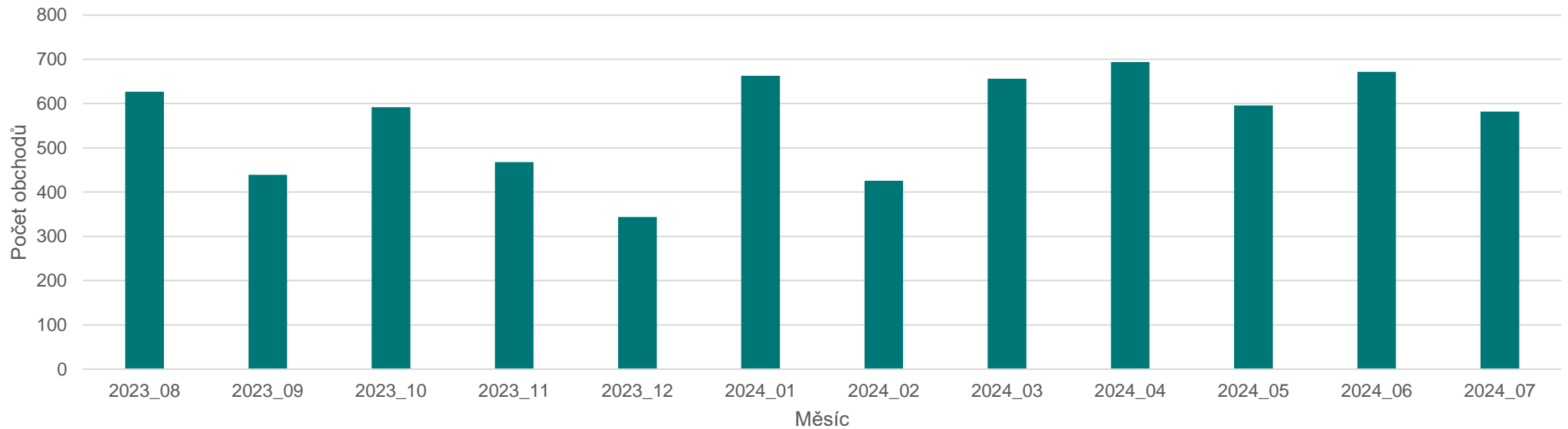
## Objem půjčených CP – posledních 12 měsíců



## Počet zápůjčních obchodů

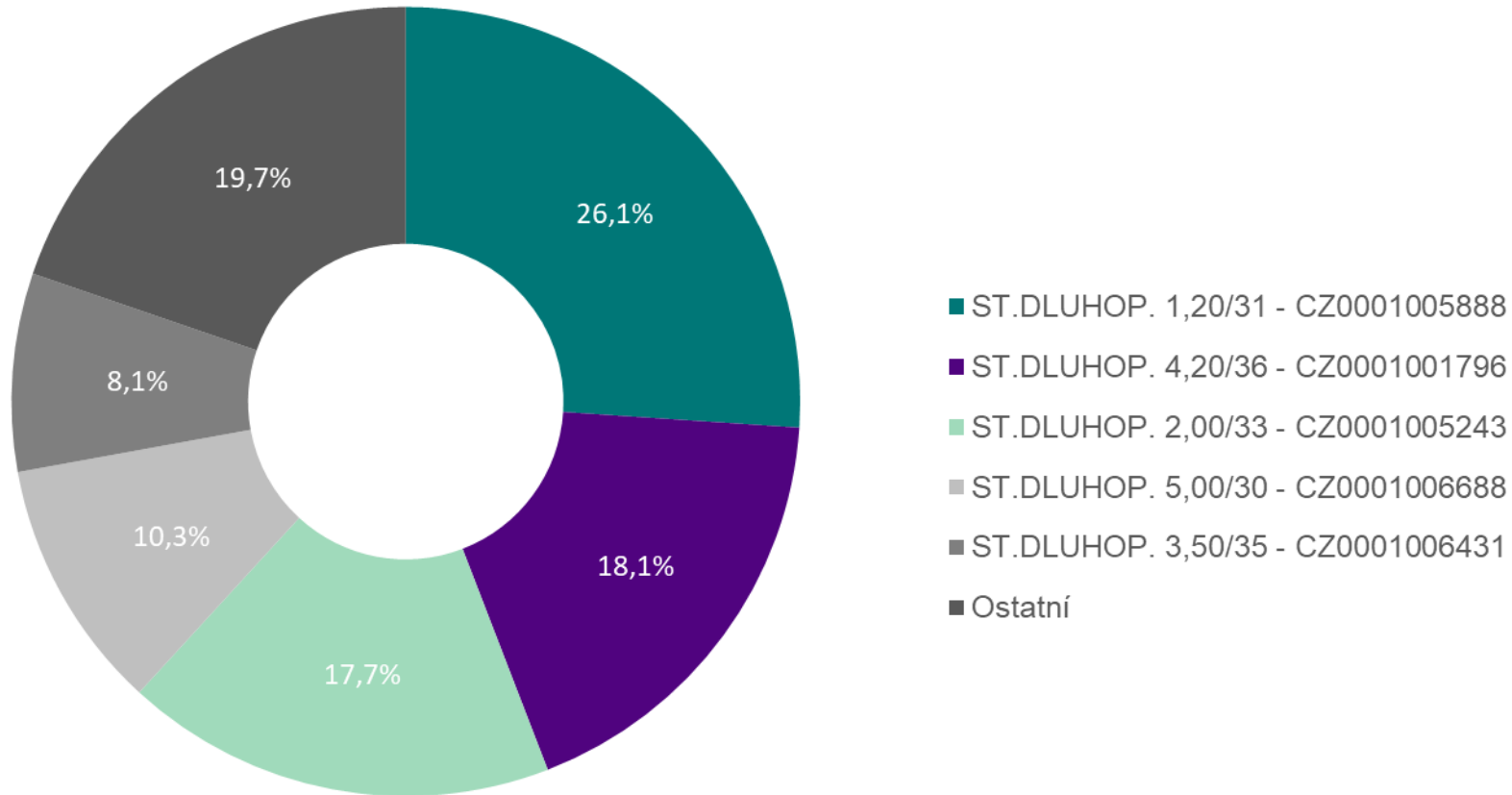
ISIN	Počet zápůjčních obchodů	Počet burzovních obchodů	Podíl (%)
AT0000652011 Erste Group Bank AG	18	7 178	0,25%
AT0000908504 VIENNA INSURANCE GROUP	22	1 460	1,51%
CZ0005112300 ČEZ, a. s.	200	19 749	1,01%
CZ0008019106 KOMERČNÍ BANKA, A.S.	167	14 115	1,18%
CZ0008040318 MONETA MONEY BANK, A. S.	114	10 294	1,11%
CZ0009000121 KOFOLA ČESKOSLOVENSKO A.S.	4	1 584	0,25%
CZ0009008942 Colt CZ Group SE	57	3 646	1,56%
<b>Celkem</b>	<b>582</b>	<b>58 026</b>	<b>1,00%</b>

## Počet zápůjčních obchodů – posledních 12 měsíců



# PŮJČOVÁNÍ CP – STÁTNÍ DLUHOPISY

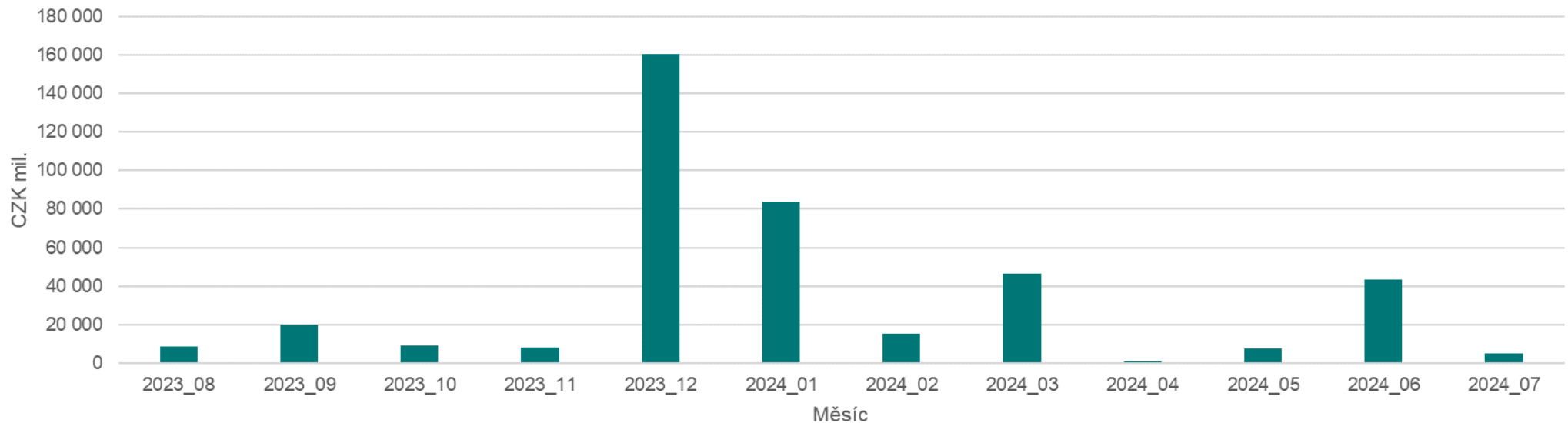
## Nejvíce půjčované emise dle objemu



## Top 5 půjčované emise dle objemu

ISIN	Objem půjčených CP (Kč)	Objem mimoburzovních obchodů (Kč)	Podíl (%)
CZ0001001796 - ST.DLUHOP. 4,20/36	880 000 000	26 934 712 178	3,27%
CZ0001005243 - ST.DLUHOP. 2,00/33	860 000 000	44 564 485 970	1,93%
CZ0001005888 - ST.DLUHOP. 1,20/31	1 267 500 000	58 660 745 485	2,16%
CZ0001006431 - ST.DLUHOP. 3,50/35	395 000 000	37 924 984 236	1,04%
CZ0001006688 - ST.DLUHOP. 5,00/30	502 400 000	38 162 184 558	1,32%
Ostatní	960 500 000	315 523 267 477	0,30%
<b>Celkem</b>	<b>4 865 400 000</b>	<b>521 770 379 905</b>	<b>0,93%</b>

## Objem všech půjčených CP – posledních 12 měsíců



## Top 5 půjčované emise dle počtu obchodů

ISIN	Počet zápůjčních obchodů	Počet mimoburzovních obchodů	Podíl (%)
CZ0001003859 - ST.DLUHOP. 2,50/28	2	326	0,61%
CZ0001006431 - ST.DLUHOP. 3,50/35	2	332	0,60%
CZ0001006688 - ST.DLUHOP. 5,00/30	3	315	0,95%
CZ0001006894 - ST.DLUHOP. 4,90/34	6	658	0,91%
CZ0001006969 - ST.DLUHOP. 6,20/31	3	819	0,37%
Ostatní	6	1 115	0,54%
<b>Celkem</b>	<b>22</b>	<b>3 565</b>	<b>0,62%</b>

## Počet všech zápůjčních obchodů – posledních 12 měsíců

