



**Centrální depozitář
cenných papírů**

Půjčování cenných papírů 2024

Srpen

Centrální depozitář cenných papírů Praha, a. s.

Obsah

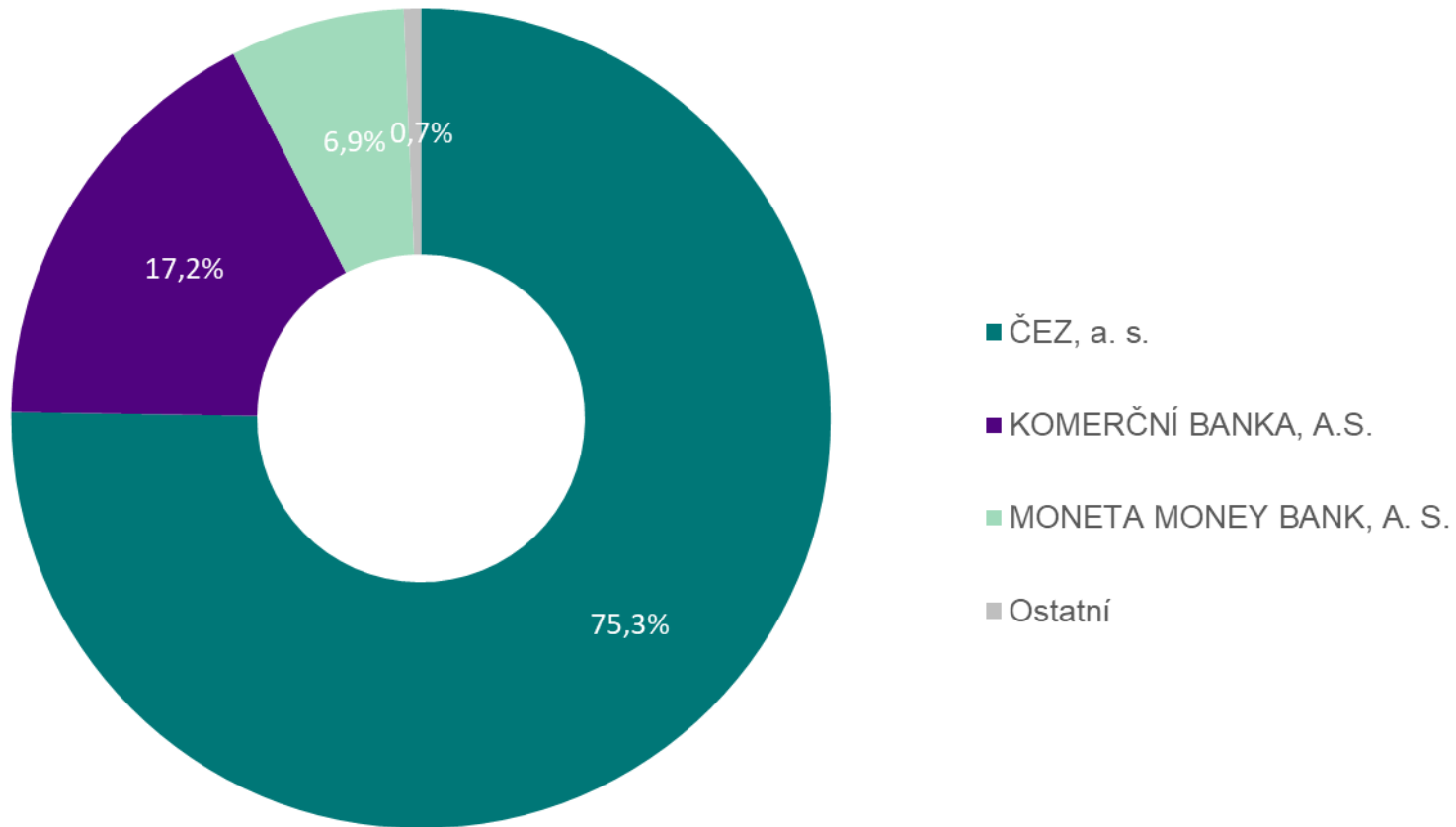
PŮJČOVÁNÍ CP - AKCIE	3
Nejvíce půjčované emise dle objemu	3
Objem půjčených CP	4
Objem půjčených CP – posledních 12 měsíců	4
Počet zápůjčních obchodů	5
Počet zápůjčních obchodů – posledních 12 měsíců	5
PŮJČOVÁNÍ CP - STÁTNÍ DLUHOPISY	6
Nejvíce půjčované emise dle objemu	6
Top 5 půjčované emise dle objemu	7
Objem všech půjčených CP – posledních 12 měsíců	7
Top 5 půjčované emise dle počtu obchodů	8
Počet všech zápůjčních obchodů – posledních 12 měsíců	8

Poznámka:

Statistiky půjčování jsou založeny na výsledcích vypořádání v rámci vypořádacího systému UNIVYC s uvedením druhu obchodu SECL a SECB na kreditní straně převodu.

PŮJČOVÁNÍ CP - AKCIE

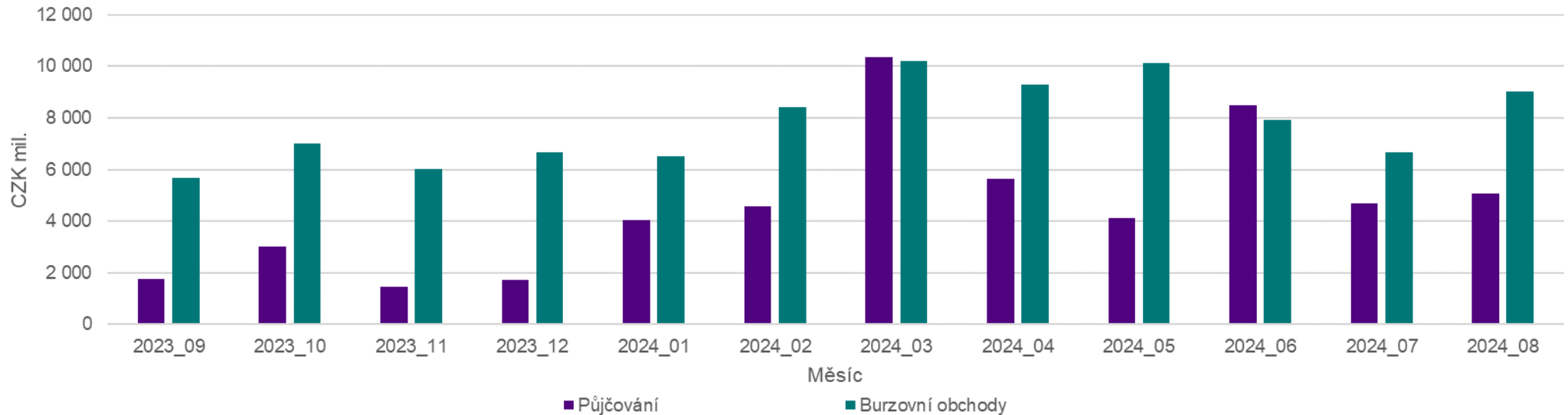
Nejvíce půjčované emise dle objemu



Objem půjčených CP

ISIN	Objem půjčených CP (Kč)	Objem burzovních obchodů (Kč)	Podíl (%)
AT0000652011 Erste Group Bank AG	12 236 366	2 052 480 771	0,60%
AT0000908504 VIENNA INSURANCE GROUP	12 078 600	137 234 320	8,80%
CZ0005112300 ČEZ, a. s.	3 802 337 518	3 396 319 912	111,95%
CZ0008019106 KOMERČNÍ BANKA, A.S.	867 864 657	2 464 250 901	35,22%
CZ0008040318 MONETA MONEY BANK, A. S.	348 522 517	800 336 396	43,55%
CZ0009000121 KOFOLA ČESKOSLOVENSKO A.S.	1 019 055	26 366 444	3,86%
CZ0009008942 Colt CZ Group SE	8 803 577	160 549 492	5,48%
Celkem	5 052 862 290	9 037 538 235	55,91%

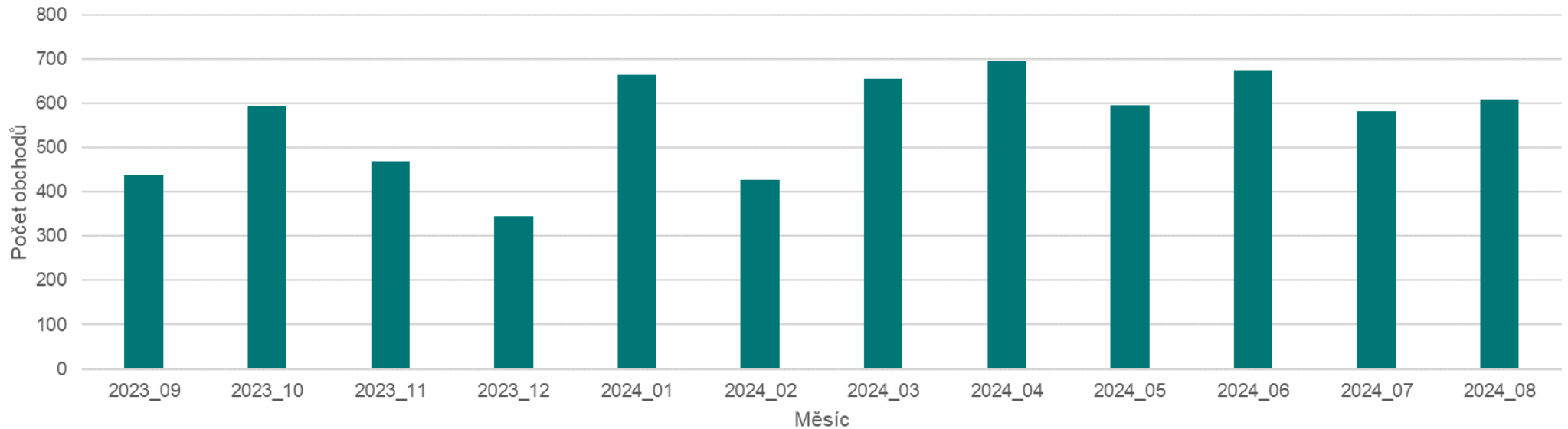
Objem půjčených CP – posledních 12 měsíců



Počet zápůjčních obchodů

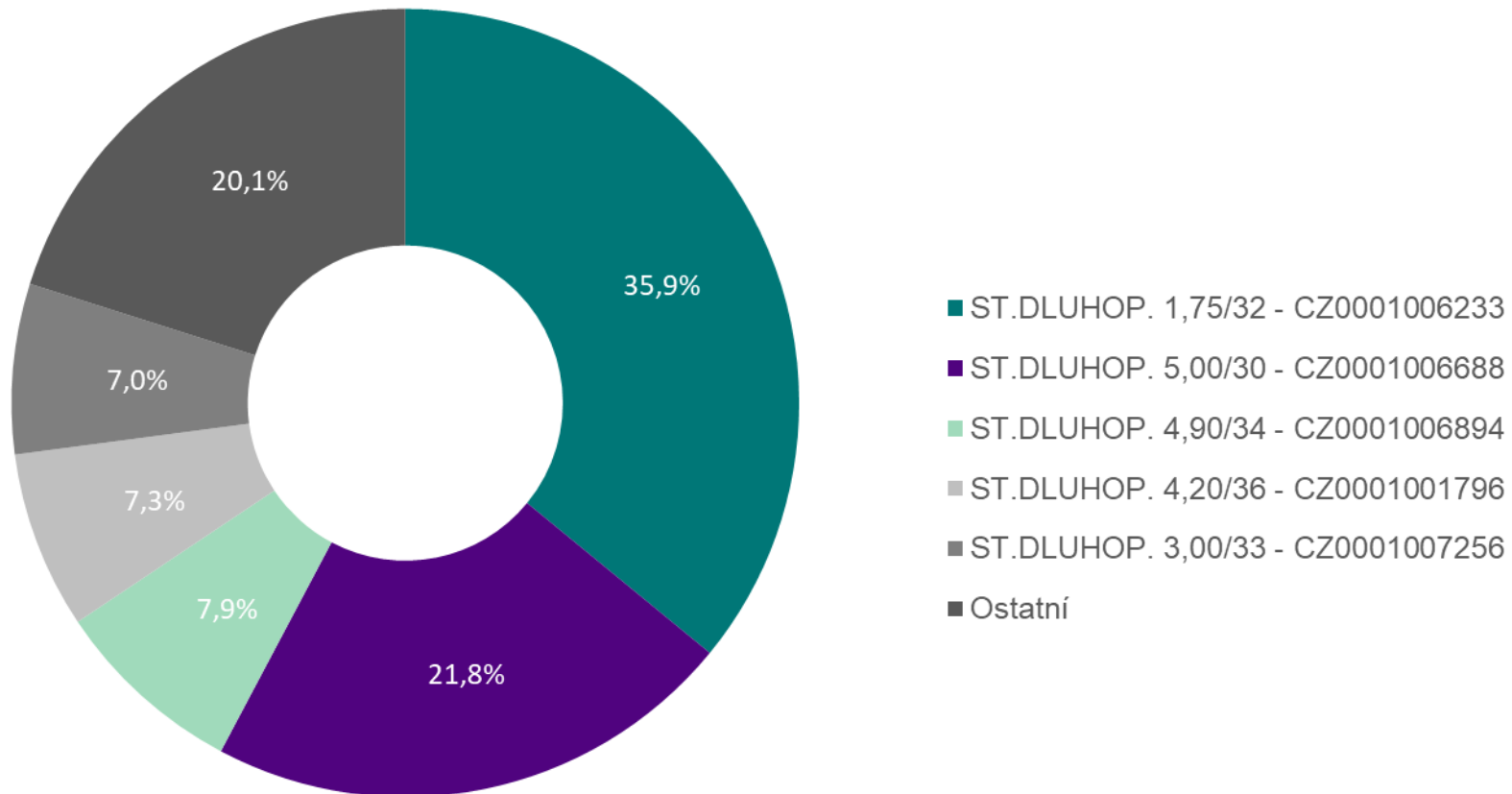
ISIN	Počet zápůjčních obchodů	Počet burzovních obchodů	Podíl (%)
AT0000652011 Erste Group Bank AG	22	10 041	0,22%
AT0000908504 VIENNA INSURANCE GROUP	19	2 055	0,92%
CZ0005112300 ČEZ, a. s.	313	21 911	1,43%
CZ0008019106 KOMERČNÍ BANKA, A.S.	151	23 278	0,65%
CZ0008040318 MONETA MONEY BANK, A. S.	90	12 923	0,70%
CZ0009000121 KOFOLA ČESKOSLOVENSKO A.S.	5	1 554	0,32%
CZ0009008942 Colt CZ Group SE	9	3 972	0,23%
Celkem	609	75 734	0,80%

Počet zápůjčních obchodů – posledních 12 měsíců



PŮJČOVÁNÍ CP - STÁTNÍ DLUHOPISY

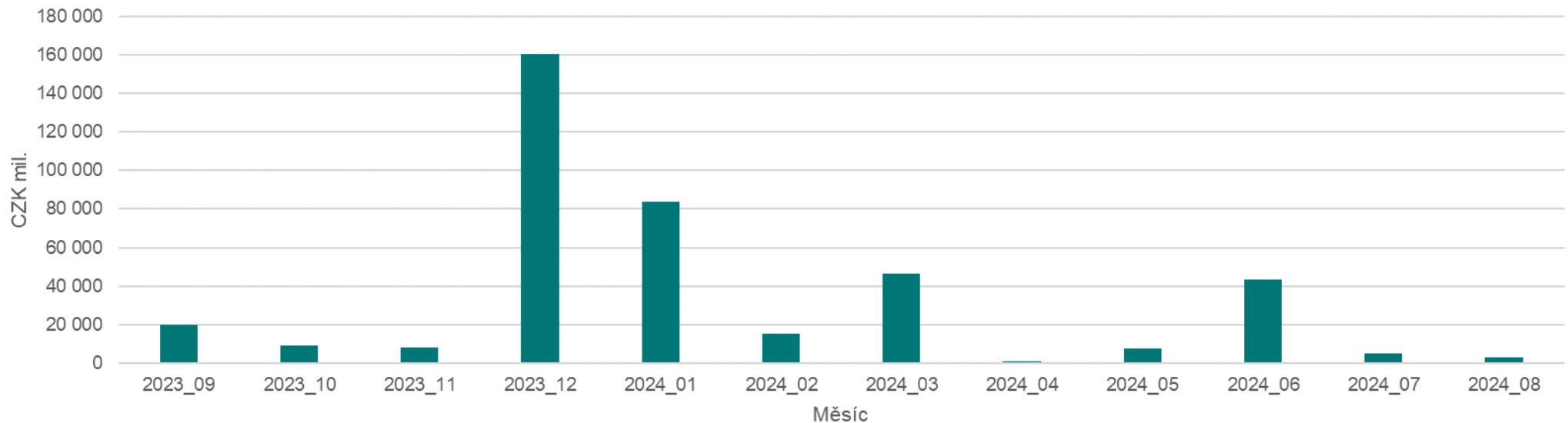
Nejvíce půjčované emise dle objemu



Top 5 půjčované emise dle objemu

ISIN	Objem půjčených CP (Kč)	Objem mimoburzovních obchodů (Kč)	Podíl (%)
CZ0001001796 - ST.DLUHOP. 4,20/36	220 000 000	43 213 149 961	0,51%
CZ0001006233 - ST.DLUHOP. 1,75/32	1 086 000 000	54 265 314 979	2,00%
CZ0001006688 - ST.DLUHOP. 5,00/30	659 600 000	33 139 437 179	1,99%
CZ0001006894 - ST.DLUHOP. 4,90/34	238 000 000	102 067 261 031	0,23%
CZ0001007256 - ST.DLUHOP. 3,00/33	211 000 000	20 796 099 712	1,01%
Ostatní	607 790 000	154 510 908 923	0,39%
Celkem	3 022 390 000	407 992 171 785	0,74%

Objem všech půjčených CP – posledních 12 měsíců



Top 5 půjčované emise dle počtu obchodů

ISIN	Počet zápůjčních obchodů	Počet mimoburzovních obchodů	Podíl (%)
CZ0001001796 - ST.DLUHOP. 4,20/36	3	187	1,60%
CZ0001006233 - ST.DLUHOP. 1,75/32	6	463	1,30%
CZ0001006688 - ST.DLUHOP. 5,00/30	8	193	4,15%
CZ0001006894 - ST.DLUHOP. 4,90/34	2	703	0,28%
CZ0001006969 - ST.DLUHOP. 6,20/31	6	243	2,47%
Ostatní	4	731	0,55%
Celkem	29	2 520	1,15%

Počet všech zápůjčních obchodů – posledních 12 měsíců

