



**Centrální depozitář
cenných papírů**

Půjčování cenných papírů 2024

Září

Centrální depozitář cenných papírů Praha, a. s.

Obsah

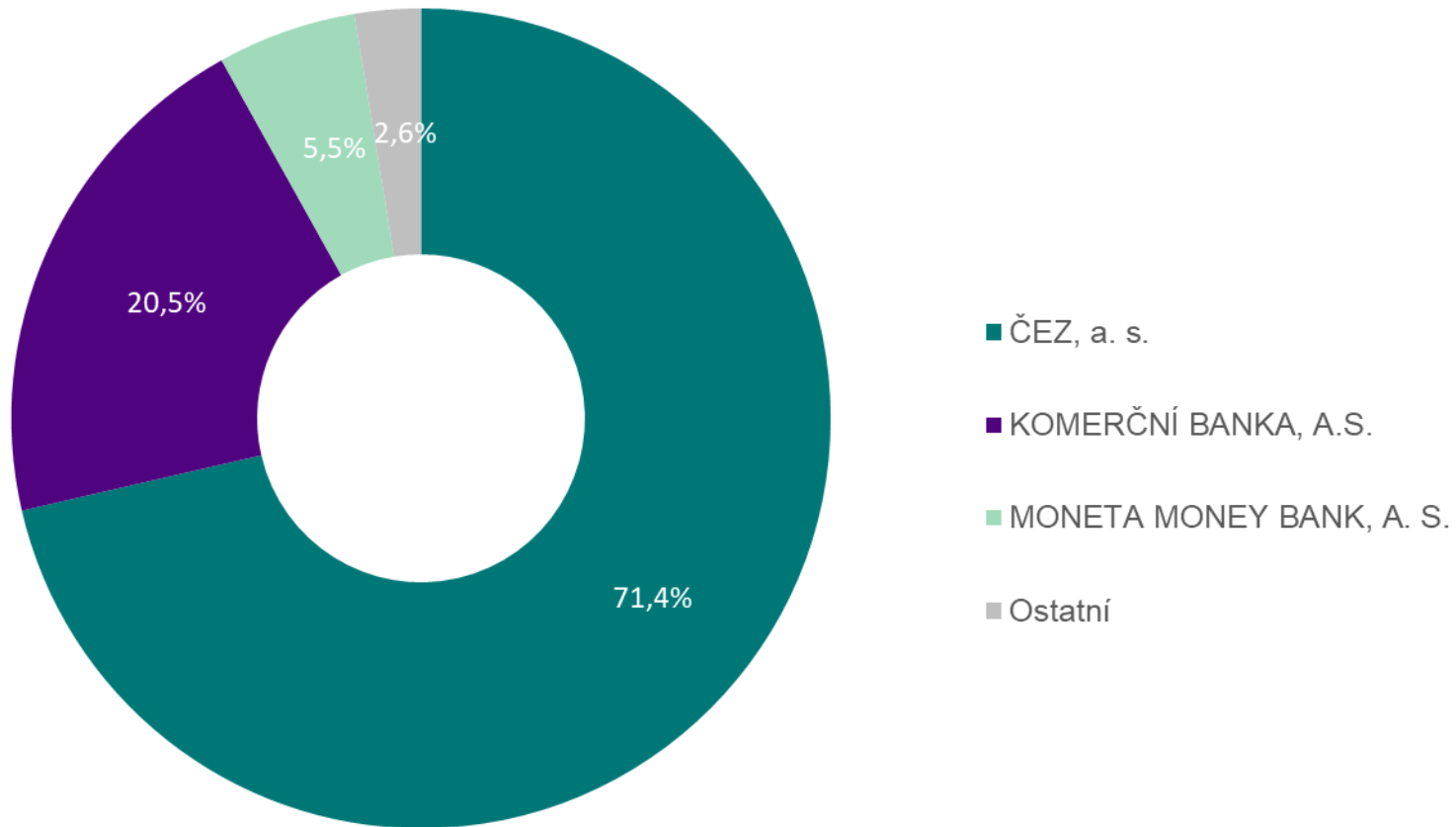
PŮJČOVÁNÍ CP - AKCIE	3
Nejvíce půjčované emise dle objemu	3
Objem půjčených CP	4
Objem půjčených CP – posledních 12 měsíců	4
Počet zápůjčních obchodů	5
Počet zápůjčních obchodů – posledních 12 měsíců	5
PŮJČOVÁNÍ CP - STÁTNÍ DLUHOPISY	6
Nejvíce půjčované emise dle objemu	6
Top 5 půjčované emise dle objemu	6
Objem všech půjčených CP – posledních 12 měsíců	7
Top 5 půjčované emise dle počtu obchodů	8
Počet všech zápůjčních obchodů – posledních 12 měsíců	8

Poznámka:

Statistiky půjčování jsou založeny na výsledcích vypořádání v rámci vypořádacího systému UNIVYC s uvedením druhu obchodu SECL a SECB na kreditní straně převodu.

PŮJČOVÁNÍ CP - AKCIE

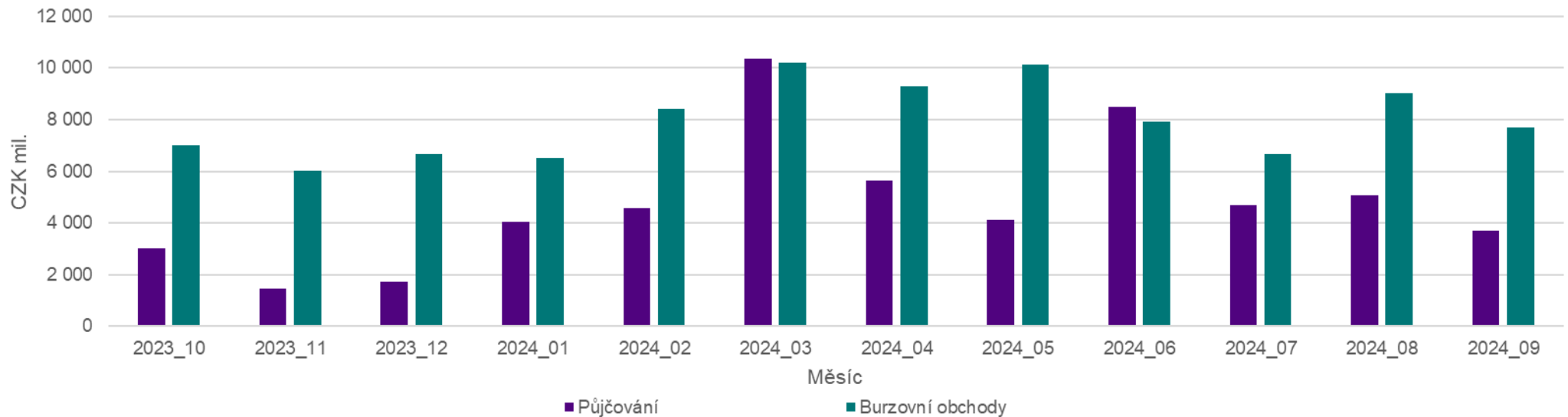
Nejvíce půjčované emise dle objemu



Objem půjčených CP

ISIN	Objem půjčených CP (Kč)	Objem burzovních obchodů (Kč)	Podíl (%)
AT0000652011 Erste Group Bank AG	2 877 975	1 403 194 600	0,21%
AT0000908504 VIENNA INSURANCE GROUP	730 220	67 945 600	1,07%
CZ0005112300 ČEZ, a. s.	2 627 481 059	3 819 977 040	68,78%
CZ0008019106 KOMERČNÍ BANKA, A.S.	755 463 717	1 437 291 642	52,56%
CZ0008040318 MONETA MONEY BANK, A. S.	201 998 580	761 701 015	26,52%
CZ0009008942 Colt CZ Group SE	92 189 793	216 686 819	42,55%
Celkem	3 680 741 344	7 706 796 715	47,76%

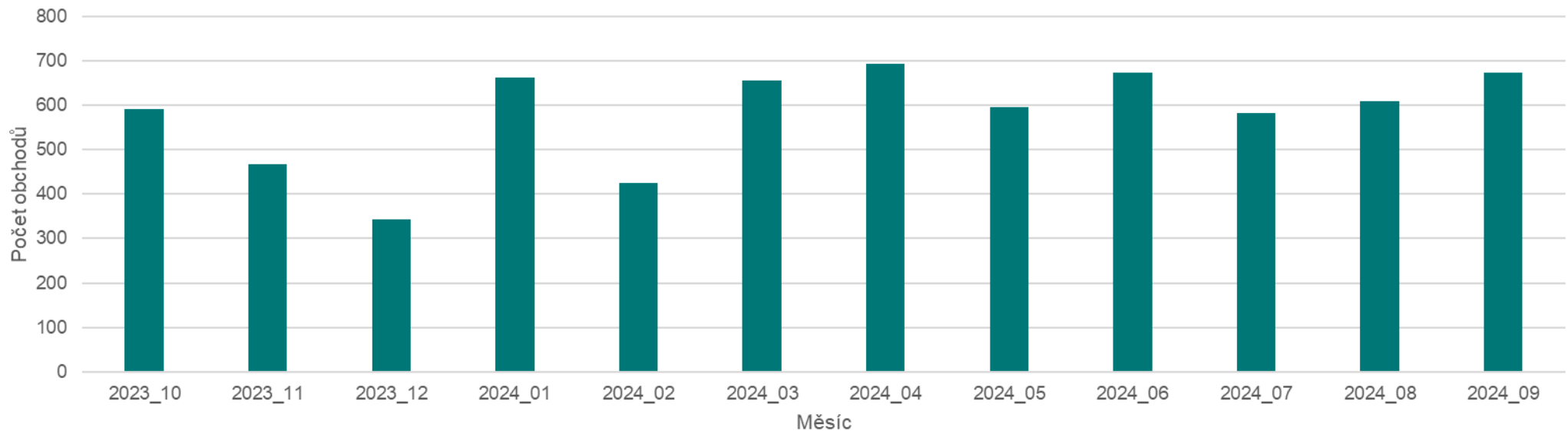
Objem půjčených CP – posledních 12 měsíců



Počet zápůjčních obchodů

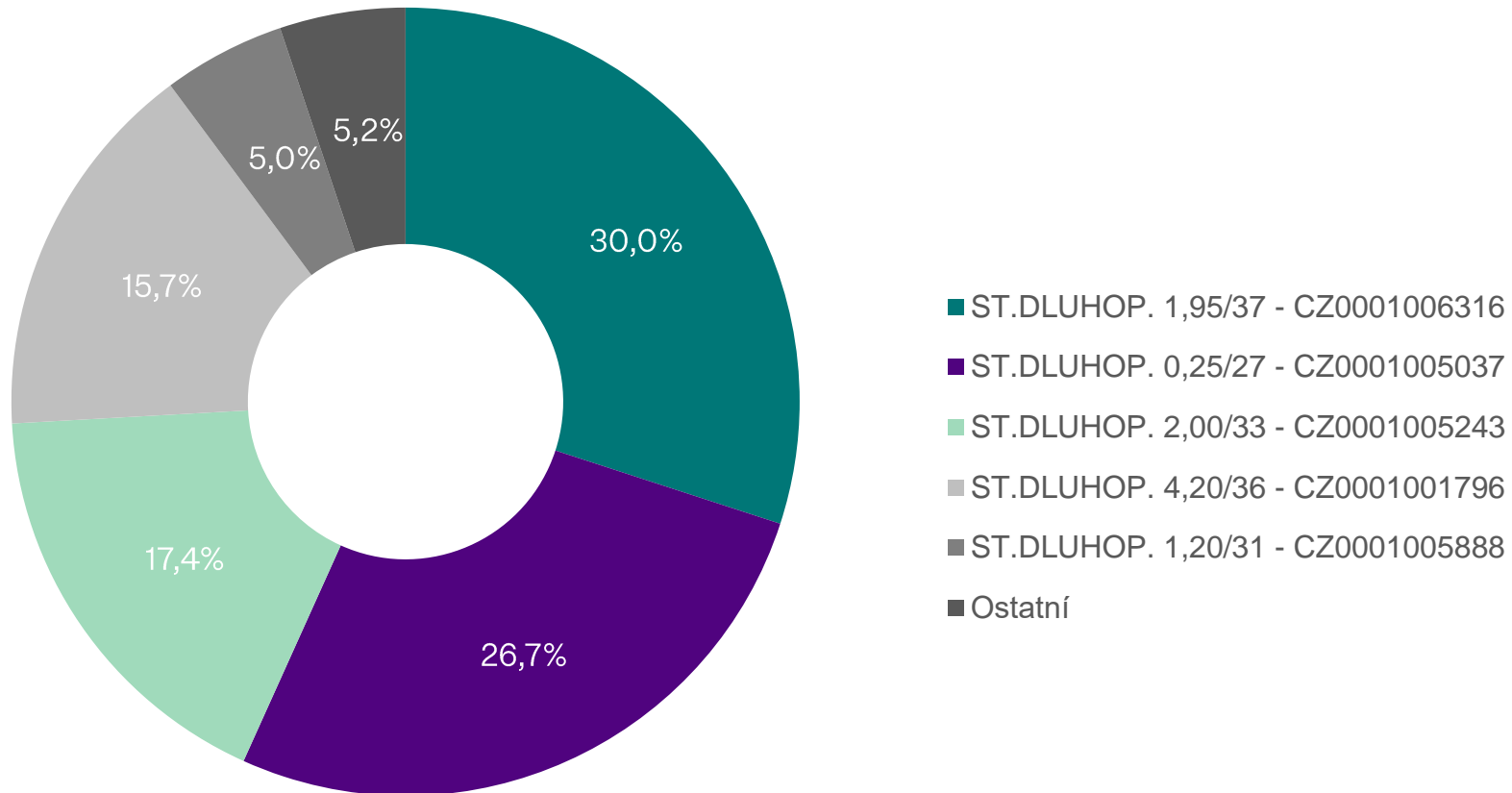
ISIN	Počet zápůjčních obchodů	Počet burzovních obchodů	Podíl (%)
AT0000652011 Erste Group Bank AG	6	7 052	0,09%
AT0000908504 VIENNA INSURANCE GROUP	4	1 189	0,34%
CZ0005112300 ČEZ, a. s.	305	17 924	1,70%
CZ0008019106 KOMERČNÍ BANKA, A.S.	174	11 872	1,47%
CZ0008040318 MONETA MONEY BANK, A. S.	133	7 906	1,68%
CZ0009008942 Colt CZ Group SE	50	4 605	1,09%
Celkem	672	50 548	1,33%

Počet zápůjčních obchodů – posledních 12 měsíců



PŮJČOVÁNÍ CP - STÁTNÍ DLUHOPISY

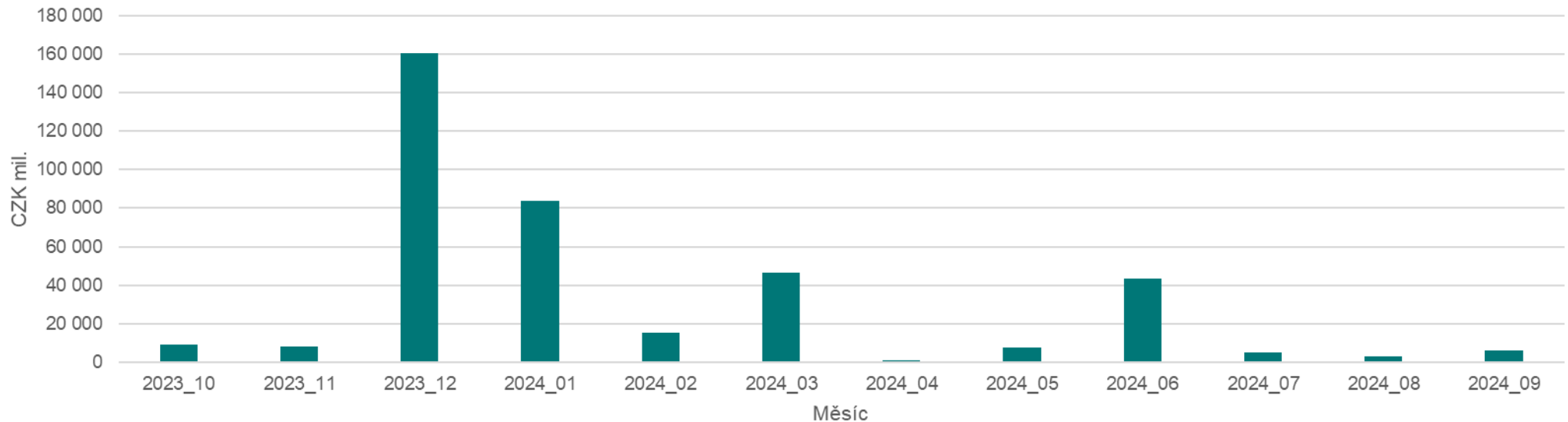
Nejvíce půjčované emise dle objemu



Top 5 půjčované emise dle objemu

ISIN	Objem půjčených CP (Kč)	Objem mimoburzovních obchodů (Kč)	Podíl (%)
CZ0001001796 - ST.DLUHOP. 4,20/36	983 000 000	29 430 896 733	3,34%
CZ0001005037 - ST.DLUHOP. 0,25/27	1 672 500 000	27 500 737 505	6,08%
CZ0001005243 - ST.DLUHOP. 2,00/33	1 087 500 000	18 861 895 989	5,77%
CZ0001005888 - ST.DLUHOP. 1,20/31	314 000 000	51 243 487 420	0,61%
CZ0001006316 - ST.DLUHOP. 1,95/37	1 878 000 000	41 675 289 218	4,51%
Ostatní	322 560 000	411 129 562 224	0,08%
Celkem	6 257 560 000	579 841 869 088	1,08%

Objem všech půjčených CP – posledních 12 měsíců



Top 5 půjčované emise dle počtu obchodů

ISIN	Počet zápůjčních obchodů	Počet mimoburzovních obchodů	Podíl (%)
CZ0001001796 - ST.DLUHOP. 4,20/36	2	161	1,24%
CZ0001003859 - ST.DLUHOP. 2,50/28	2	167	1,20%
CZ0001005243 - ST.DLUHOP. 2,00/33	3	167	1,80%
CZ0001006233 - ST.DLUHOP. 1,75/32	2	328	0,61%
CZ0001006316 - ST.DLUHOP. 1,95/37	3	301	1,00%
CZ0001006688 - ST.DLUHOP. 5,00/30	2	230	0,87%
Ostatní	8	2 267	0,35%
Celkem	22	3 621	0,61%

Počet všech zápůjčních obchodů – posledních 12 měsíců

