



**Centrální depozitář
cenných papírů**

Půjčování cenných papírů 2024

Říjen

Centrální depozitář cenných papírů Praha, a. s.

Obsah

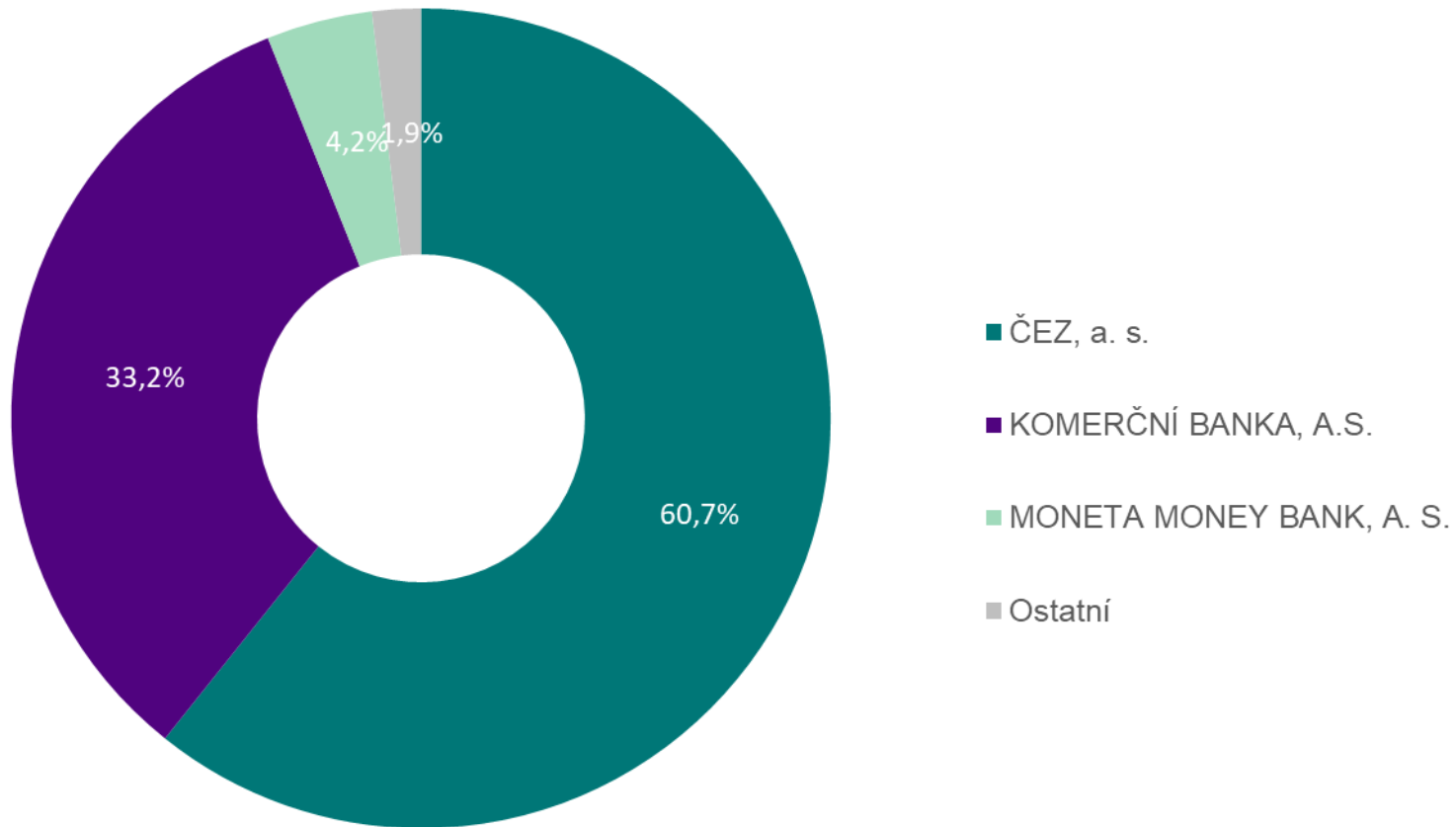
PŮJČOVÁNÍ CP - AKCIE	3
Nejvíce půjčované emise dle objemu	3
Objem půjčených CP	4
Objem půjčených CP – posledních 12 měsíců	4
Počet zápůjčních obchodů	5
Počet zápůjčních obchodů – posledních 12 měsíců	5
PŮJČOVÁNÍ CP - STÁTNÍ DLUHOPISY	6
Nejvíce půjčované emise dle objemu	6
Top 5 půjčované emise dle objemu	6
Objem všech půjčených CP – posledních 12 měsíců	7
Top 5 půjčované emise dle počtu obchodů	8
Počet všech zápůjčních obchodů – posledních 12 měsíců	8

Poznámka:

Statistiky půjčování jsou založeny na výsledcích vypořádání v rámci vypořádacího systému UNIVYC s uvedením druhu obchodu SECL a SECB na kreditní straně převodu.

PŮJČOVÁNÍ CP - AKCIE

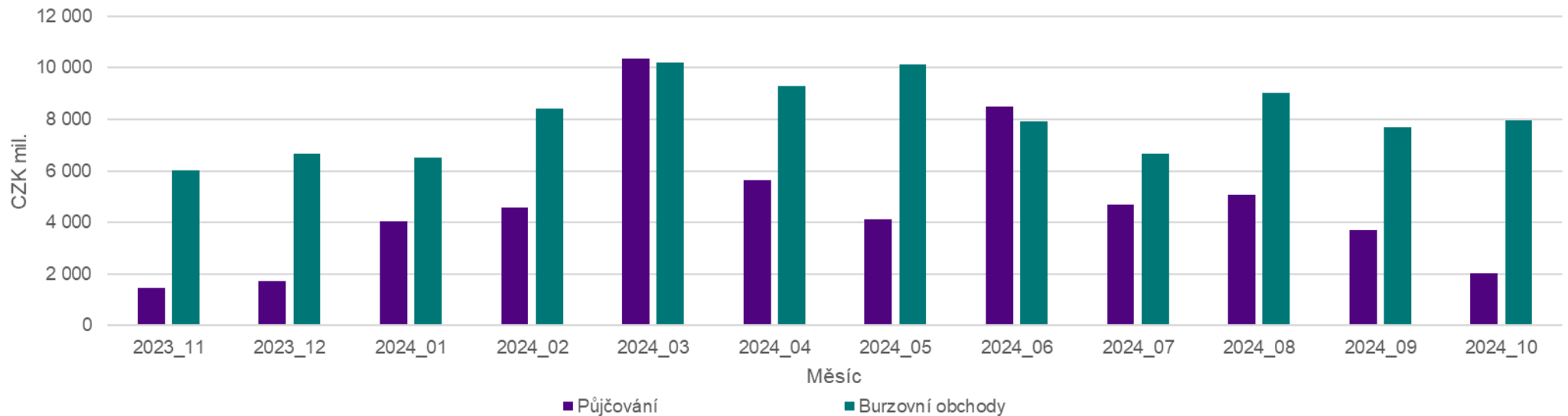
Nejvíce půjčované emise dle objemu



Objem půjčených CP

ISIN	Objem půjčených CP (Kč)	Objem burzovních obchodů (Kč)	Podíl (%)
AT0000652011 Erste Group Bank AG	11 420 358	1 373 053 800	0,83%
AT0000908504 VIENNA INSURANCE GROUP	13 793 820	127 654 440	10,81%
CZ0005112300 ČEZ, a. s.	1 235 175 380	3 554 590 838	34,75%
CZ0008019106 KOMERČNÍ BANKA, A.S.	674 366 004	1 668 485 569	40,42%
CZ0008040318 MONETA MONEY BANK, A. S.	84 953 456	787 160 495	10,79%
CZ0009008942 Colt CZ Group SE	13 779 546	447 080 827	3,08%
Celkem	2 033 488 564	7 958 025 969	25,55%

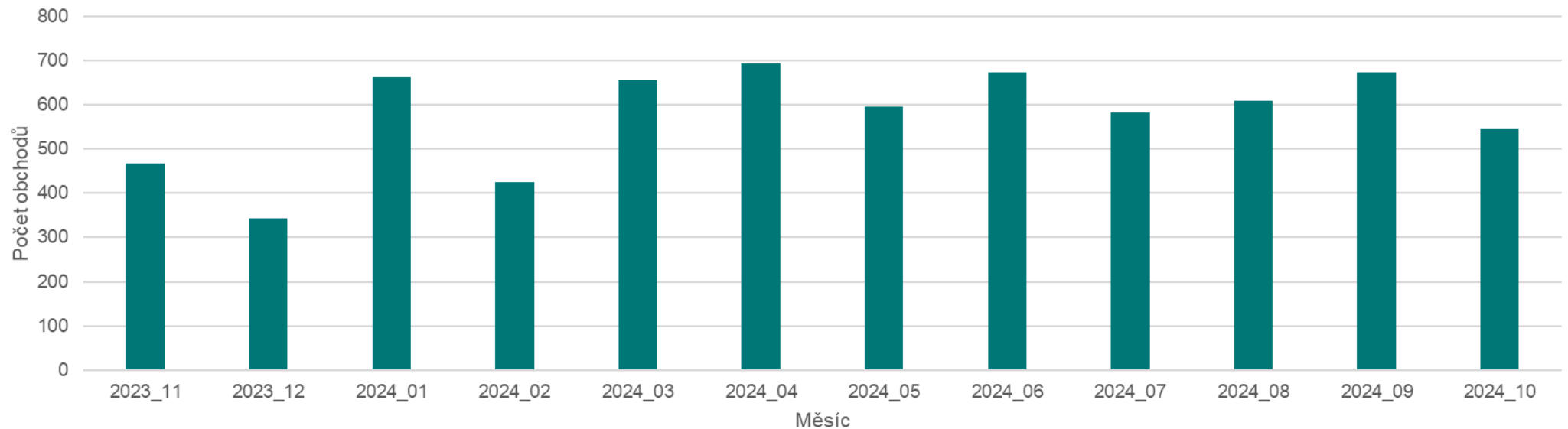
Objem půjčených CP – posledních 12 měsíců



Počet zápůjčních obchodů

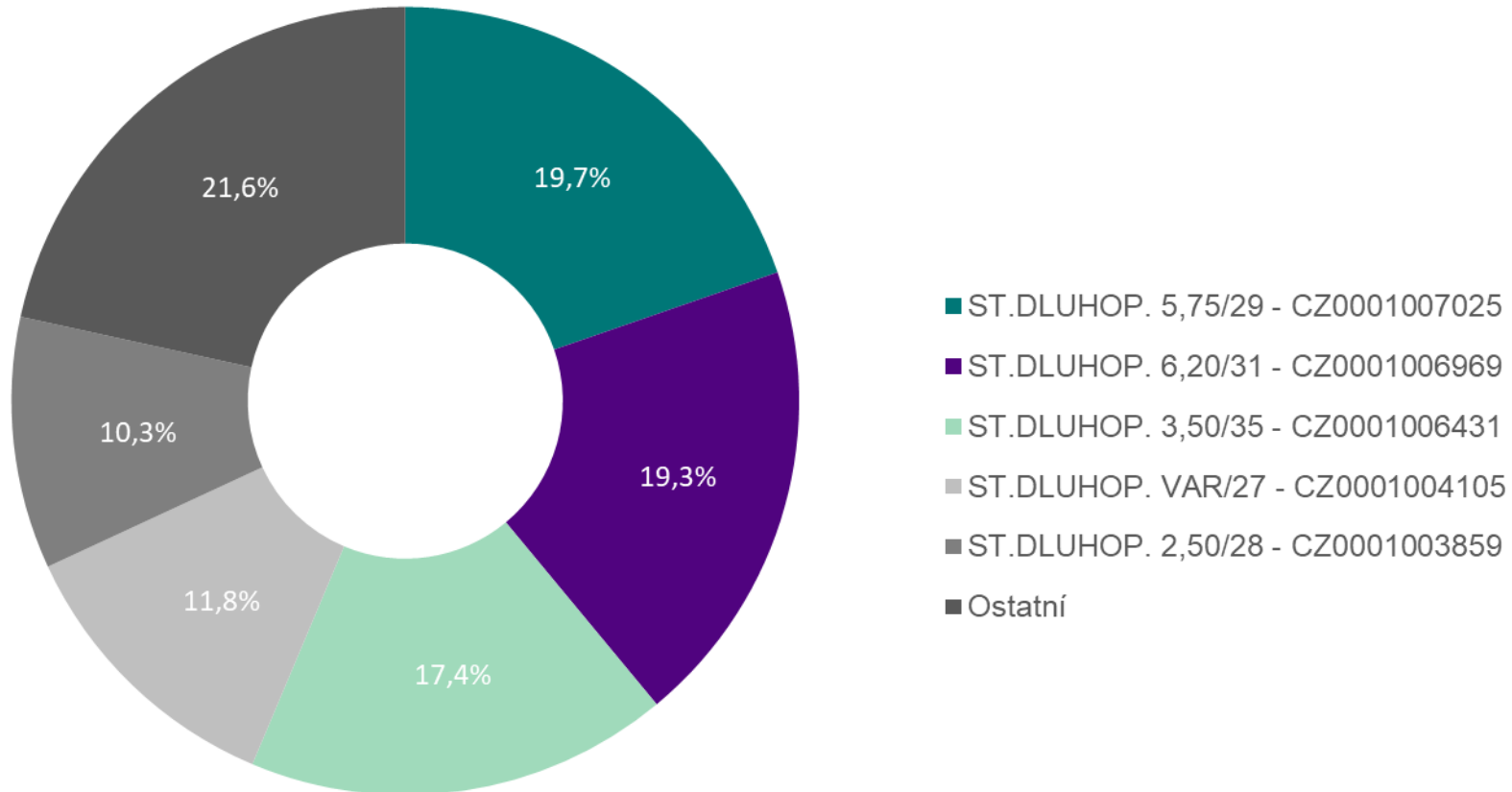
ISIN	Počet zápůjčních obchodů	Počet burzovních obchodů	Podíl (%)
AT0000652011 Erste Group Bank AG	15	7 037	0,21%
AT0000908504 VIENNA INSURANCE GROUP	8	1 617	0,49%
CZ0005112300 ČEZ, a. s.	251	20 911	1,20%
CZ0008019106 KOMERČNÍ BANKA, A.S.	180	14 355	1,25%
CZ0008040318 MONETA MONEY BANK, A. S.	78	12 192	0,64%
CZ0009008942 Colt CZ Group SE	13	8 270	0,16%
Celkem	545	64 382	0,85%

Počet zápůjčních obchodů – posledních 12 měsíců



PŮJČOVÁNÍ CP - STÁTNÍ DLUHOPISY

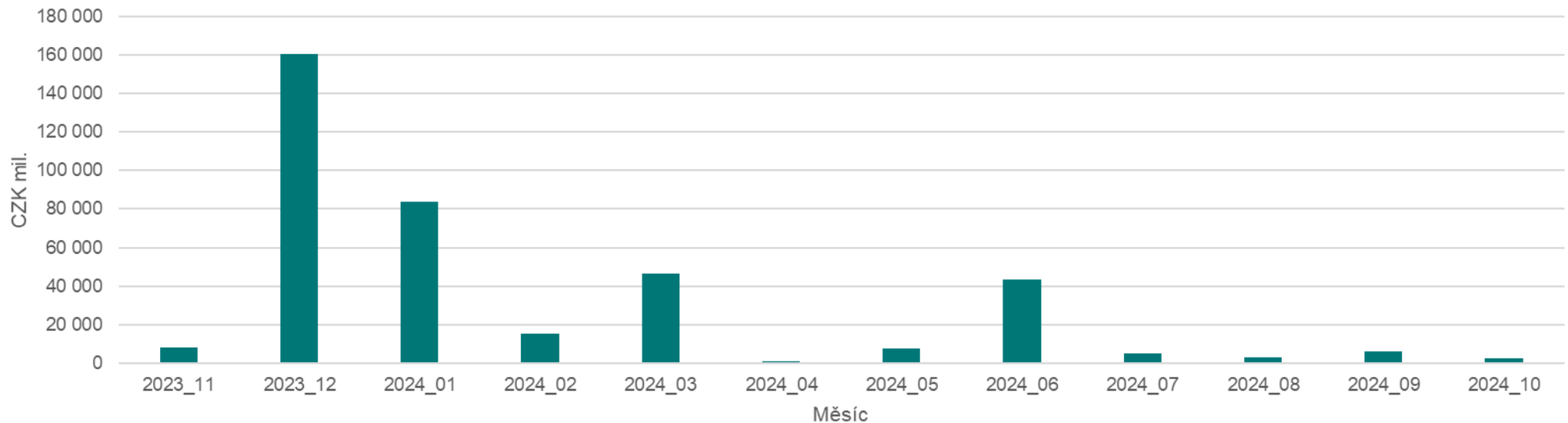
Nejvíce půjčované emise dle objemu



Top 5 půjčované emise dle objemu

ISIN	Objem půjčených CP (Kč)	Objem mimoburzovních obchodů (Kč)	Podíl (%)
CZ0001003859 - ST.DLUHOP. 2,50/28	288 470 000	30 220 799 371	0,95%
CZ0001004105 - ST.DLUHOP. VAR/27	328 000 000	26 808 698 471	1,22%
CZ0001006431 - ST.DLUHOP. 3,50/35	484 830 000	81 694 163 786	0,59%
CZ0001006969 - ST.DLUHOP. 6,20/31	538 000 000	59 054 671 087	0,91%
CZ0001007025 - ST.DLUHOP. 5,75/29	550 000 000	37 799 802 619	1,46%
Ostatní	602 000 000	297 162 369 878	0,20%
Celkem	2 791 300 000	532 740 505 212	0,52%

Objem všech půjčených CP – posledních 12 měsíců



Top 5 půjčované emise dle počtu obchodů

ISIN	Počet zápůjčních obchodů	Počet mimoburzovních obchodů	Podíl (%)
CZ0001003859 - ST.DLUHOP. 2,50/28	2	191	1,05%
CZ0001004105 - ST.DLUHOP. VAR/27	2	176	1,14%
CZ0001005920 - ST.DLUHOP. 1,50/40	2	272	0,74%
CZ0001006431 - ST.DLUHOP. 3,50/35	2	334	0,60%
CZ0001006969 - ST.DLUHOP. 6,20/31	3	240	1,25%
CZ0001007025 - ST.DLUHOP. 5,75/29	2	402	0,50%
Ostatní	6	2 235	0,27%
Celkem	19	3 850	0,49%

Počet všech zápůjčních obchodů – posledních 12 měsíců

