



**Centrální depozitář
cenných papírů**

Půjčování cenných papírů 2024

Prosinec

Centrální depozitář cenných papírů Praha, a. s.

Obsah

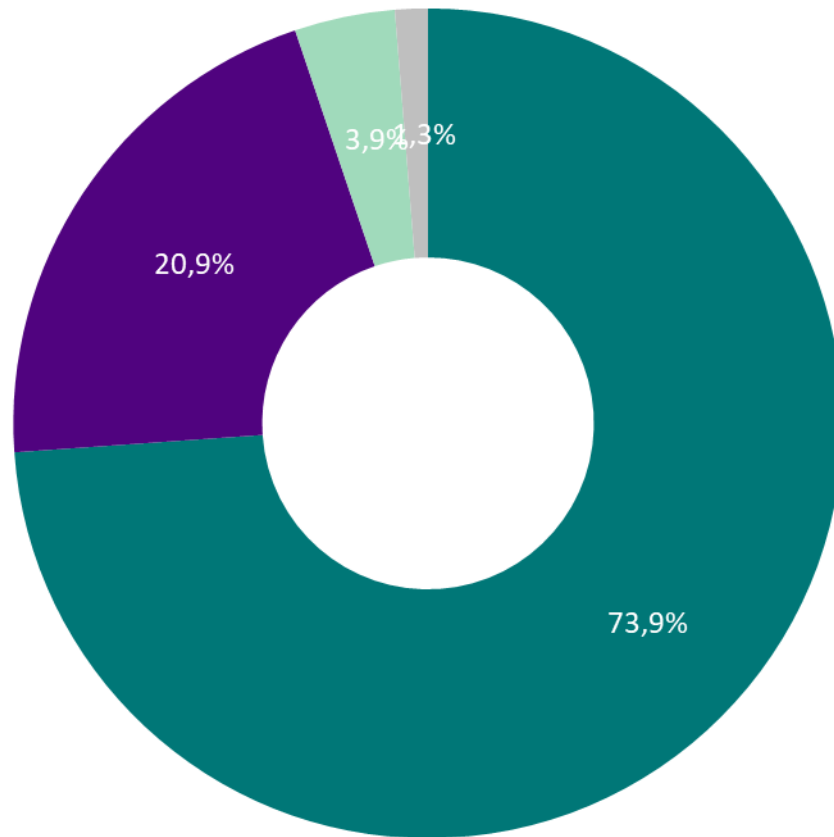
PŮJČOVÁNÍ CP - AKCIE	3
Nejvíce půjčované emise dle objemu	3
Objem půjčených CP	4
Objem půjčených CP – posledních 12 měsíců	4
Počet zápůjčních obchodů	5
Počet zápůjčních obchodů – posledních 12 měsíců	5
PŮJČOVÁNÍ CP - STÁTNÍ DLUHOPISY	6
Nejvíce půjčované emise dle objemu	6
Top 5 půjčované emise dle objemu	6
Objem všech půjčených CP – posledních 12 měsíců	7
Top 5 půjčované emise dle počtu obchodů	8
Počet všech zápůjčních obchodů – posledních 12 měsíců	8

Poznámka:

Statistiky půjčování jsou založeny na výsledcích vypořádání v rámci vypořádacího systému UNIVYC s uvedením druhu obchodu SECL a SECB na kreditní straně převodu.

PŮJČOVÁNÍ CP – AKCIE

Nejvíce půjčované emise dle objemu

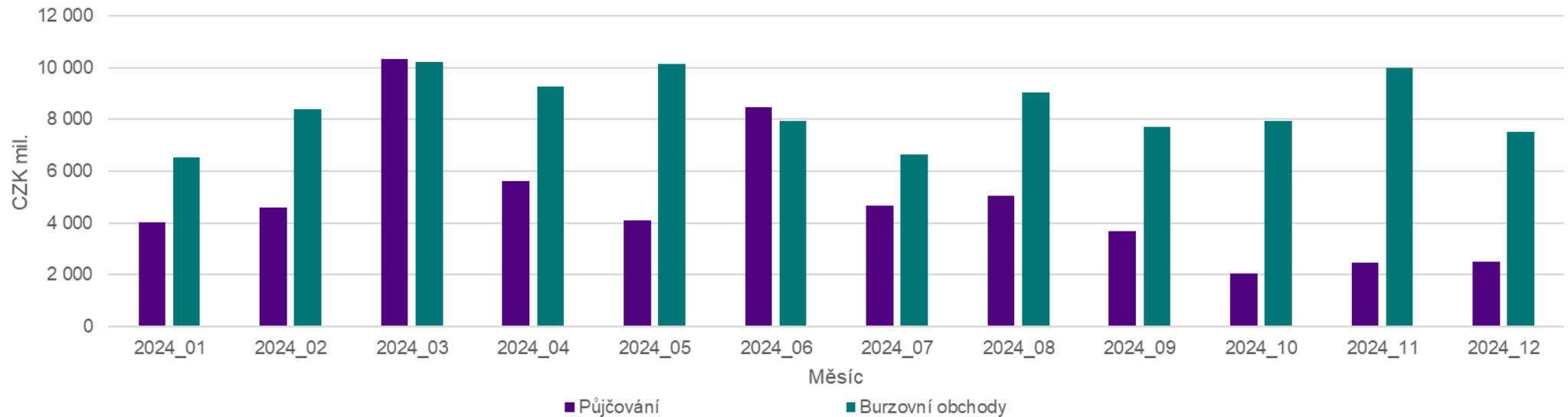


- ČEZ, a. s.
- KOMERČNÍ BANKA, A.S.
- MONETA MONEY BANK, A. S.
- Ostatní

Objem půjčených CP

ISIN	Objem půjčených CP (Kč)	Objem burzovních obchodů (Kč)	Podíl (%)
AT0000652011 Erste Group Bank AG	7 596 502	1 352 433 971	0,56%
AT0000908504 VIENNA INSURANCE GROUP AG	39 312	30 658 987	0,13%
CS0008418869 PHILIP MORRIS ČR A.S.	12 283 500	78 871 680	15,57%
CZ0005112300 ČEZ, a. s.	1 846 714 297	2 388 871 456	77,30%
CZ0008019106 KOMERČNÍ BANKA, A.S.	522 828 795	1 709 524 894	30,58%
CZ0008040318 MONETA MONEY BANK, A. S.	97 861 658	1 201 741 641	8,14%
CZ0009008942 Colt CZ Group SE	11 586 982	731 930 575	1,58%
NL0010391108 SHS PHOTON ENERGY INV ORD BR	415 353	19 073 051	2,18%
Celkem	2 499 326 399	7 513 106 254	33,27%

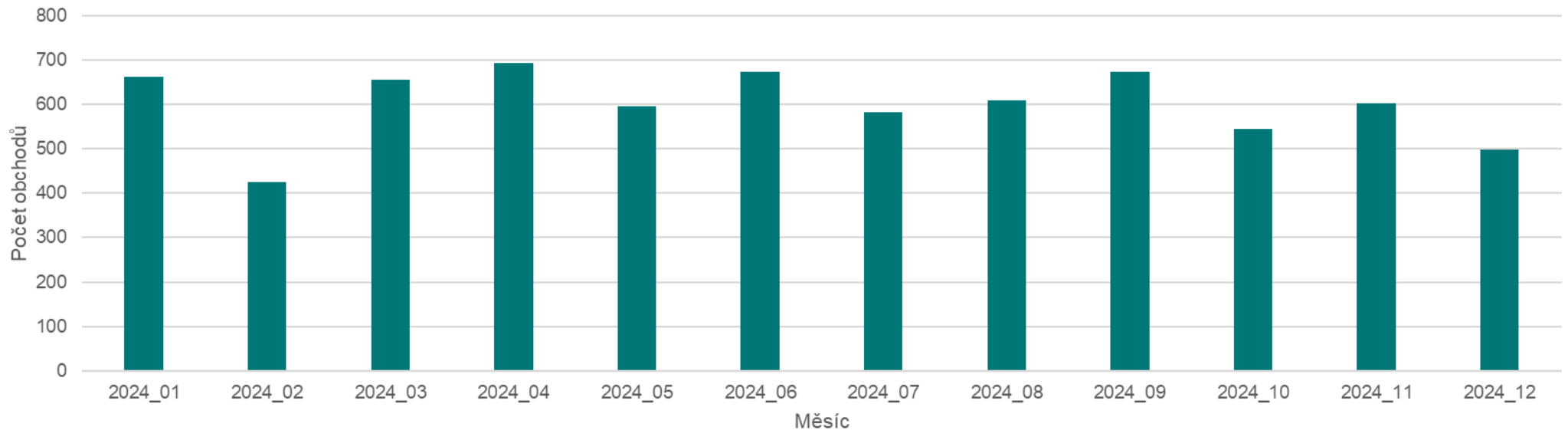
Objem půjčených CP – posledních 12 měsíců



Počet zápůjčních obchodů

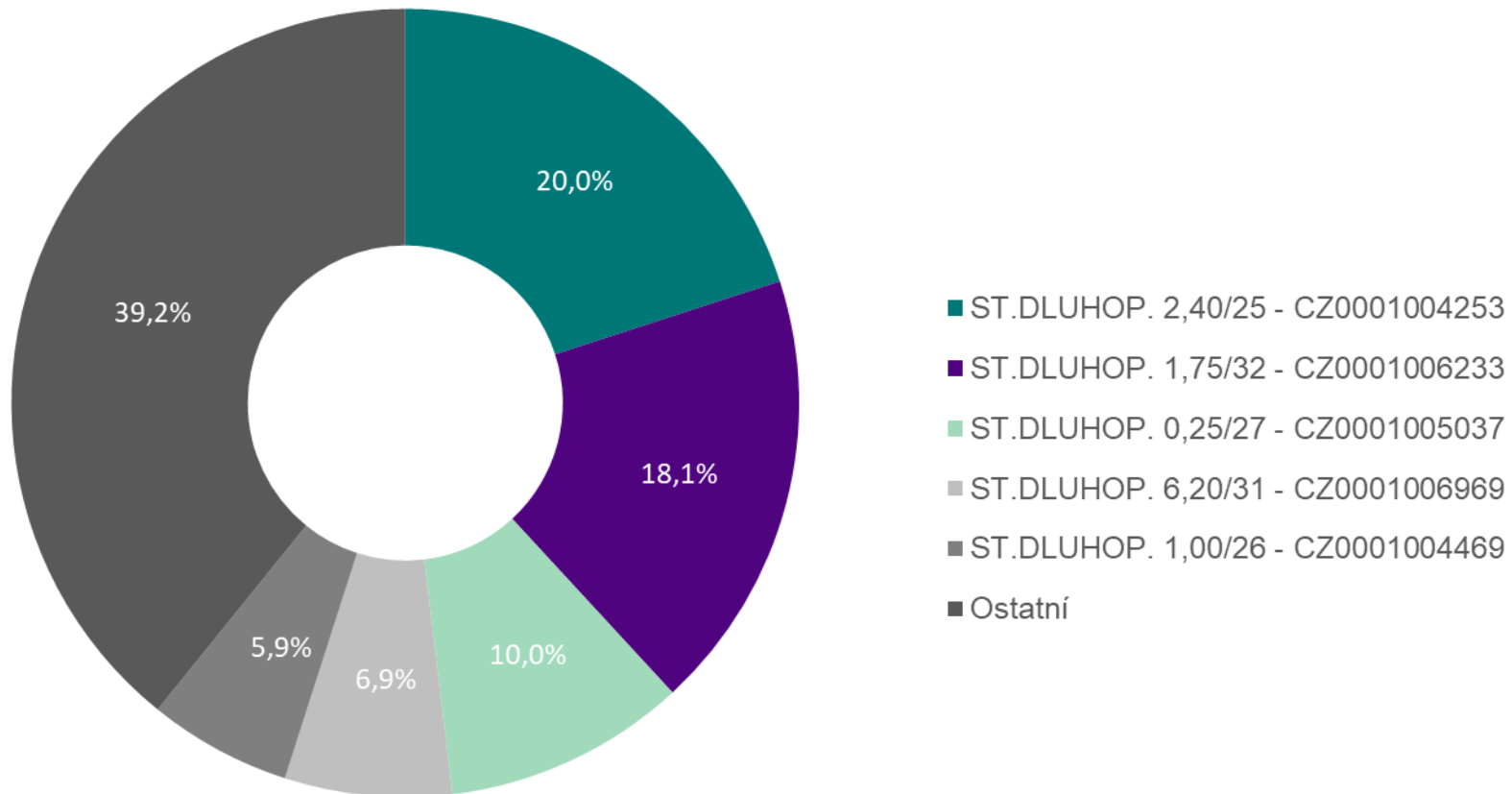
ISIN	Počet zápůjčních obchodů	Počet burzovních obchodů	Podíl (%)
AT0000652011 Erste Group Bank AG	7	6 099	0,11%
AT0000908504 VIENNA INSURANCE GROUP AG	4	547	0,73%
CS0008418869 PHILIP MORRIS ČR A.S.	18	1 150	1,57%
CZ0005112300 ČEZ, a. s.	225	14 844	1,52%
CZ0008019106 KOMERČNÍ BANKA, A.S.	168	11 893	1,41%
CZ0008040318 MONETA MONEY BANK, A. S.	59	11 926	0,49%
CZ0009008942 Colt CZ Group SE	15	9 617	0,16%
NL0010391108 SHS PHOTON ENERGY INV ORD BR	3	1 125	0,27%
Celkem	499	57 201	0,87%

Počet zápůjčních obchodů – posledních 12 měsíců



PŮJČOVÁNÍ CP – STÁTNÍ DLUHOPISY

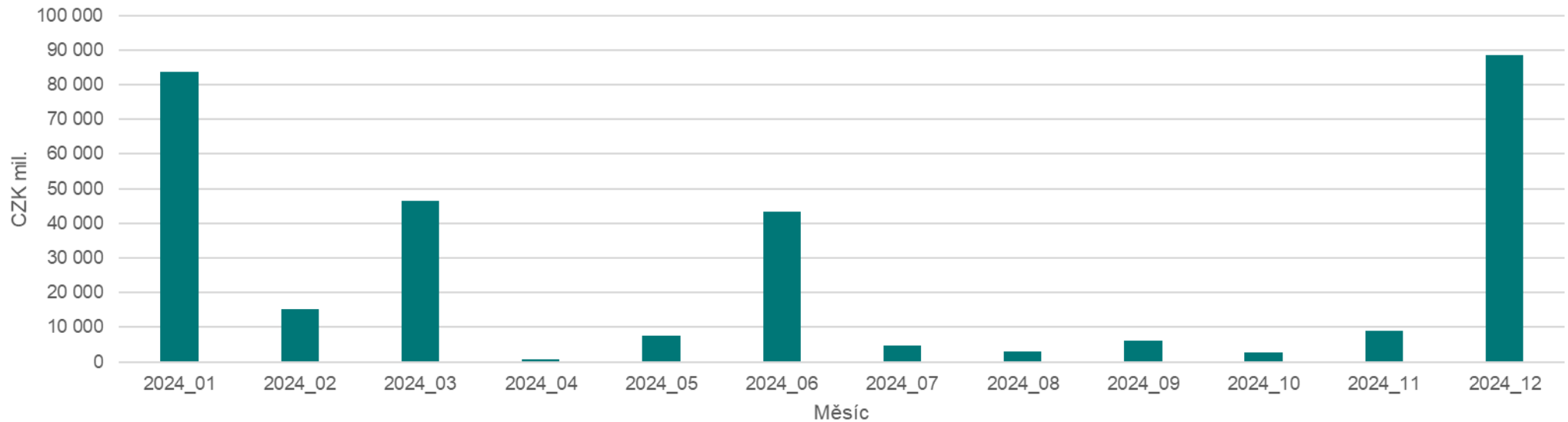
Nejvíce půjčované emise dle objemu



Top 5 půjčované emise dle objemu

ISIN	Objem půjčených CP (Kč)	Objem mimoburzovních obchodů (Kč)	Podíl (%)
CZ0001004253 - ST.DLUHOP. 2,40/25	17 699 970 000	81 936 806 863	21,60%
CZ0001004469 - ST.DLUHOP. 1,00/26	5 198 050 000	72 107 132 853	7,21%
CZ0001005037 - ST.DLUHOP. 0,25/27	8 810 600 000	39 621 027 100	22,24%
CZ0001006233 - ST.DLUHOP. 1,75/32	16 040 994 272	129 196 288 603	12,42%
CZ0001006969 - ST.DLUHOP. 6,20/31	6 069 470 000	102 810 011 683	5,90%
Ostatní	34 667 210 000	546 373 936 910	6,34%
Celkem	88 486 294 272	972 045 204 013	9,10%

Objem všech půjčených CP – posledních 12 měsíců



Top 5 půjčované emise dle počtu obchodů

ISIN	Počet zápůjčních obchodů	Počet mimoburzovních obchodů	Podíl (%)
CZ0001004105 - ST.DLUHOP. VAR/27	9	96	9,38%
CZ0001004253 - ST.DLUHOP. 2,40/25	14	331	4,23%
CZ0001004469 - ST.DLUHOP. 1,00/26	8	387	2,07%
CZ0001006233 - ST.DLUHOP. 1,75/32	13	300	4,33%
CZ0001006969 - ST.DLUHOP. 6,20/31	11	326	3,37%
Ostatní	34	3 140	1,08%
Celkem	89	4 580	1,94%

Počet všech zápůjčních obchodů – posledních 12 měsíců

