



**Centrální depozitář
cenných papírů**

Půjčování cenných papírů 2025

Leden

Centrální depozitář cenných papírů Praha, a. s.

Obsah

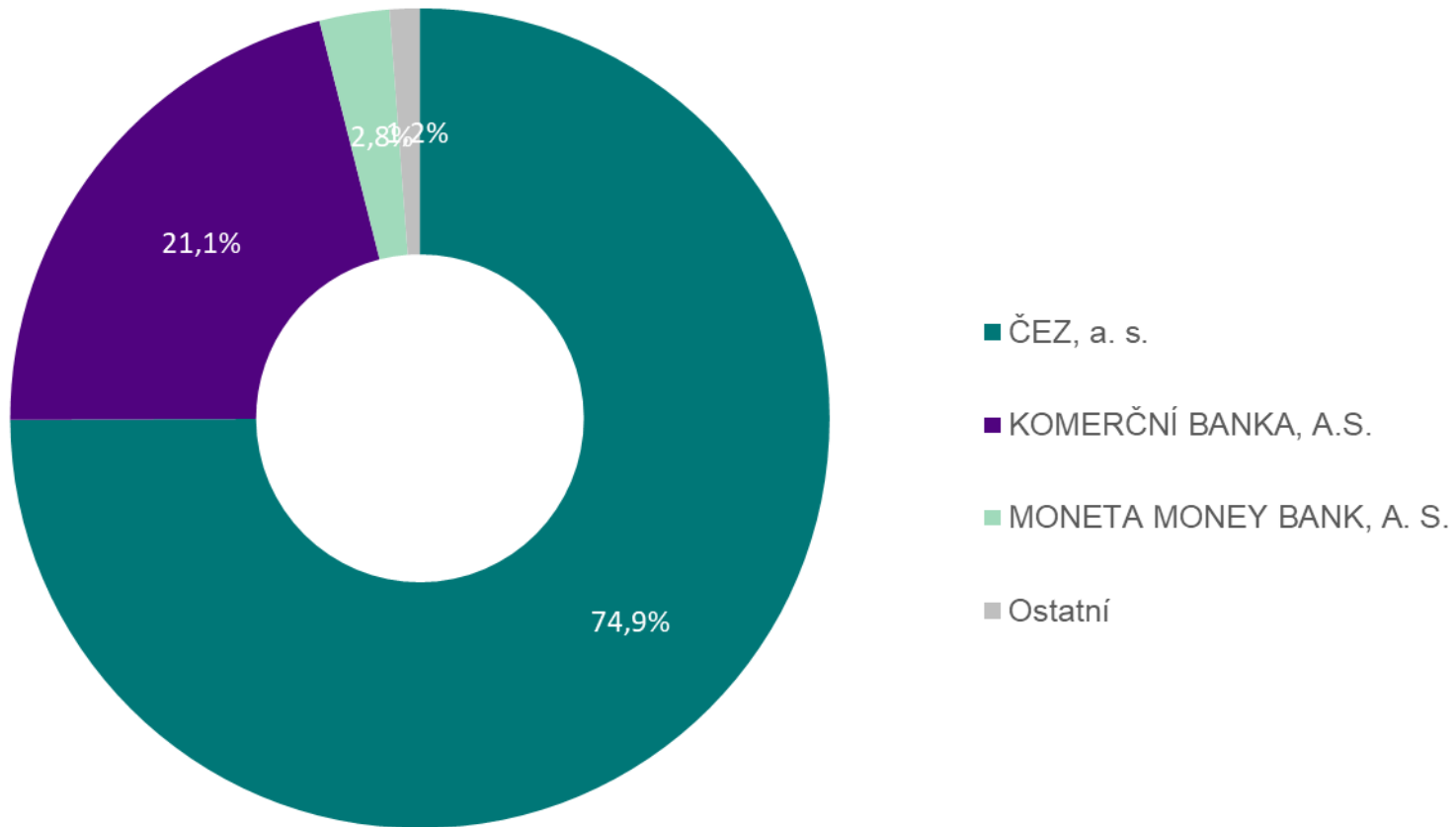
PŮJČOVÁNÍ CP - AKCIE	3
Nejvíce půjčované emise dle objemu	3
Objem půjčených CP	4
Objem půjčených CP – posledních 12 měsíců	4
Počet zápůjčních obchodů	5
Počet zápůjčních obchodů – posledních 12 měsíců	5
PŮJČOVÁNÍ CP - STÁTNÍ DLUHOPISY	6
Nejvíce půjčované emise dle objemu	6
Top 5 půjčované emise dle objemu	6
Objem všech půjčených CP – posledních 12 měsíců	7
Top 5 půjčované emise dle počtu obchodů	8
Počet všech zápůjčních obchodů – posledních 12 měsíců	8

Poznámka:

Statistiky půjčování jsou založeny na výsledcích vypořádání v rámci vypořádacího systému UNIVYC s uvedením druhu obchodu SECL a SECB na kreditní straně převodu.

PŮJČOVÁNÍ CP – AKCIE

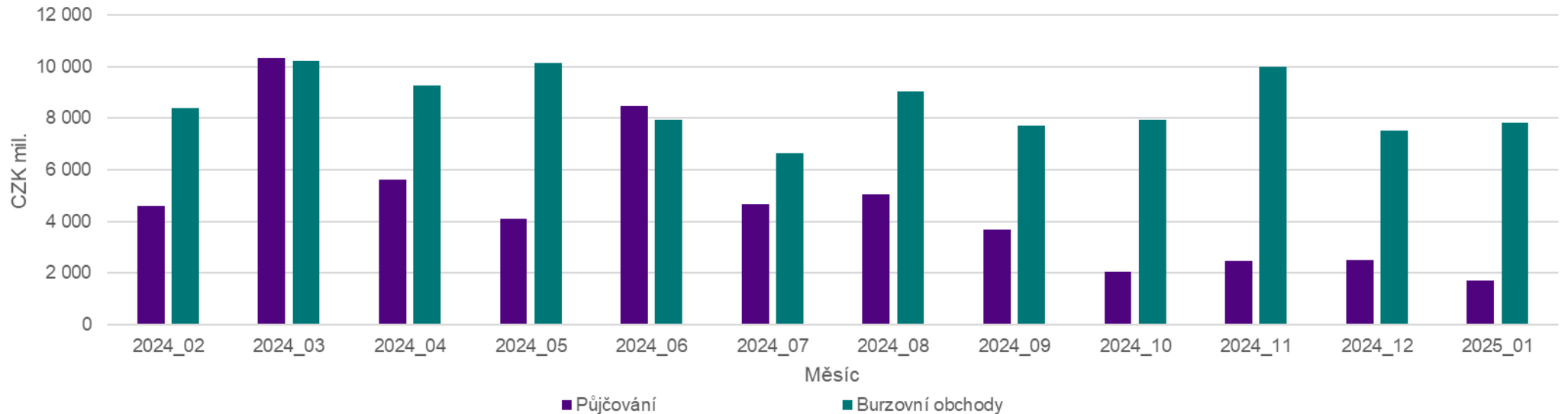
Nejvíce půjčované emise dle objemu



Objem půjčených CP

ISIN	Objem půjčených CP (Kč)	Objem burzovních obchodů (Kč)	Podíl (%)
AT0000652011 Erste Group Bank AG	10 807 813	1 454 365 757	0,74%
AT0000908504 VIENNA INSURANCE GROUP AG	858 460	79 918 400	1,07%
CZ0005112300 ČEZ, a. s.	1 267 815 801	3 151 659 019	40,23%
CZ0008019106 KOMERČNÍ BANKA, A.S.	357 139 515	1 730 182 898	20,64%
CZ0008040318 MONETA MONEY BANK, A. S.	46 757 877	1 115 989 864	4,19%
CZ0009008942 Colt CZ Group SE	8 370 596	264 616 682	3,16%
NL0010391108 SHS PHOTON ENERGY INV ORD BR	3 866	17 027 673	0,02%
Celkem	1 691 753 928	7 813 760 293	21,65%

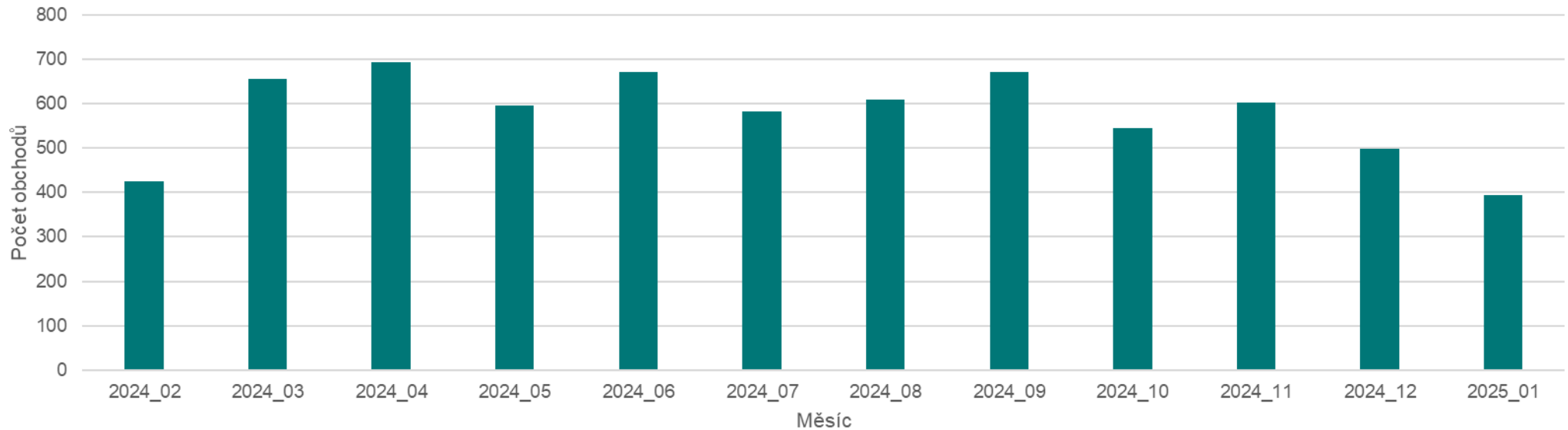
Objem půjčených CP – posledních 12 měsíců



Počet zápůjčních obchodů

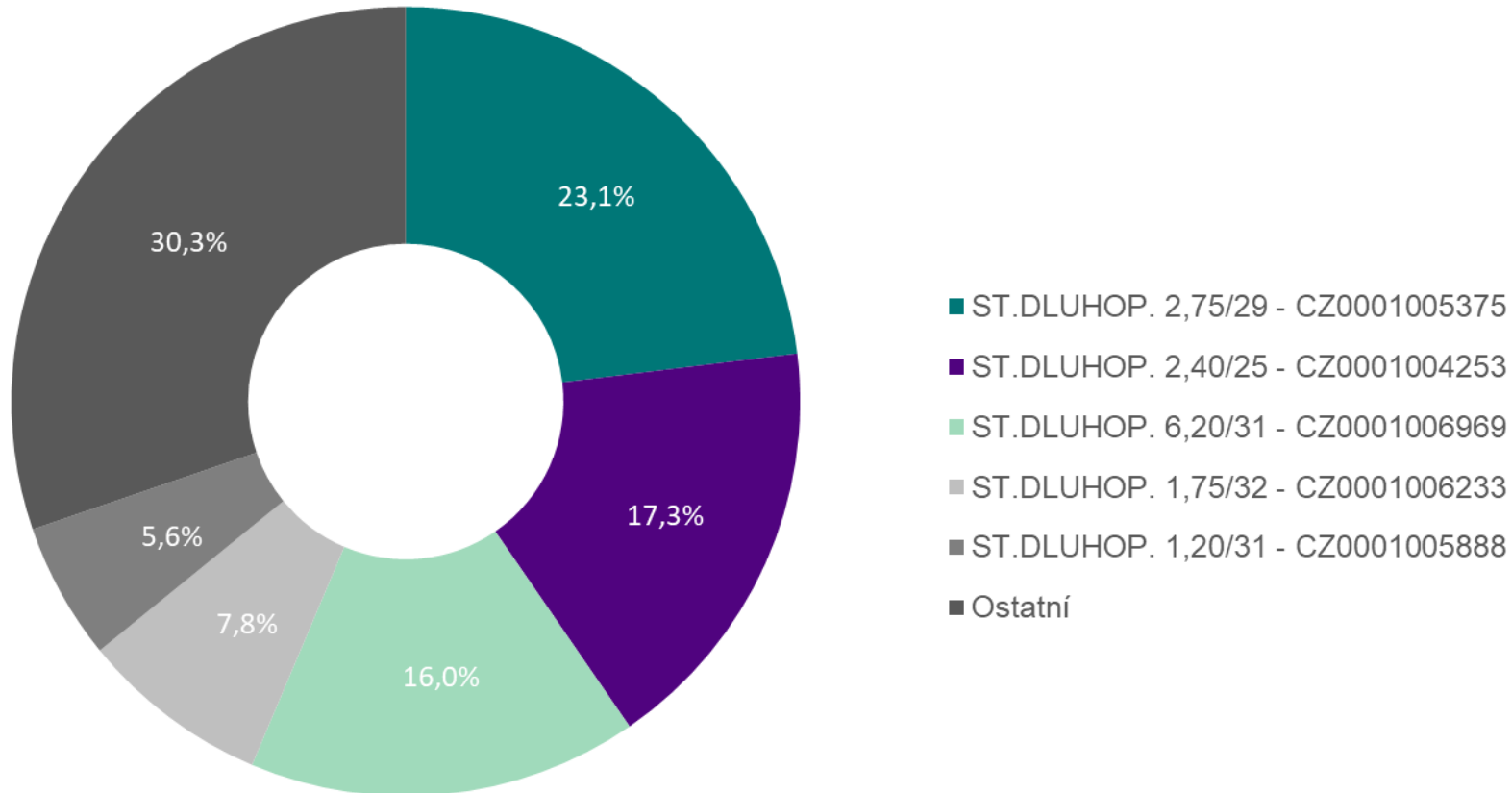
ISIN	Počet zápůjčních obchodů	Počet burzovních obchodů	Podíl (%)
AT0000652011 Erste Group Bank AG	22	5 860	0,38%
AT0000908504 VIENNA INSURANCE GROUP AG	6	1 261	0,48%
CZ0005112300 ČEZ, a. s.	171	20 826	0,82%
CZ0008019106 KOMERČNÍ BANKA, A.S.	155	12 425	1,25%
CZ0008040318 MONETA MONEY BANK, A. S.	22	14 456	0,15%
CZ0009008942 Colt CZ Group SE	16	6 154	0,26%
NL0010391108 SHS PHOTON ENERGY INV ORD BR	3	1 046	0,29%
Celkem	395	62 028	0,64%

Počet zápůjčních obchodů – posledních 12 měsíců



PŮJČOVÁNÍ CP – STÁTNÍ DLUHOPISY

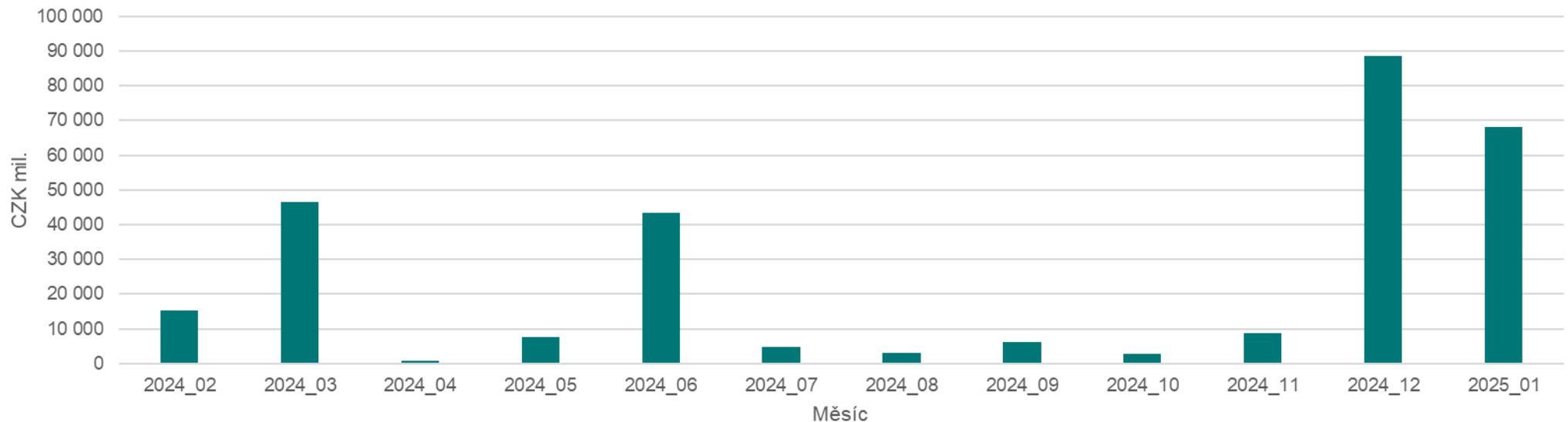
Nejvíce půjčované emise dle objemu



Top 5 půjčované emise dle objemu

ISIN	Objem půjčených CP (Kč)	Objem mimoburzovních obchodů (Kč)	Podíl (%)
CZ0001004253 - ST.DLUHOP. 2,40/25	11 793 040 000	51 508 919 718	22,90%
CZ0001005375 - ST.DLUHOP. 2,75/29	15 688 700 000	42 450 570 706	36,96%
CZ0001005888 - ST.DLUHOP. 1,20/31	3 818 000 000	52 448 827 742	7,28%
CZ0001006233 - ST.DLUHOP. 1,75/32	5 279 700 000	62 712 539 595	8,42%
CZ0001006969 - ST.DLUHOP. 6,20/31	10 870 930 000	91 007 819 349	11,95%
Ostatní	20 580 700 000	546 410 378 606	3,77%
Celkem	68 031 070 000	846 539 055 716	8,04%

Objem všech půjčených CP – posledních 12 měsíců



Top 5 půjčované emise dle počtu obchodů

ISIN	Počet zápůjčních obchodů	Počet mimoburzovních obchodů	Podíl (%)
CZ0001004253 - ST.DLUHOP. 2,40/25	12	162	7,41%
CZ0001006233 - ST.DLUHOP. 1,75/32	8	271	2,95%
CZ0001006316 - ST.DLUHOP. 1,95/37	8	277	2,89%
CZ0001006431 - ST.DLUHOP. 3,50/35	8	388	2,06%
CZ0001006894 - ST.DLUHOP. 4,90/34	10	1 353	0,74%
CZ0001006969 - ST.DLUHOP. 6,20/31	18	356	5,06%
Ostatní	62	3 805	1,63%
Celkem	126	6 612	1,91%

Počet všech zápůjčních obchodů – posledních 12 měsíců

