



**Centrální depozitář
cenných papírů**

Půjčování cenných papírů 2026

Duben

Centrální depozitář cenných papírů Praha, a. s.

Obsah

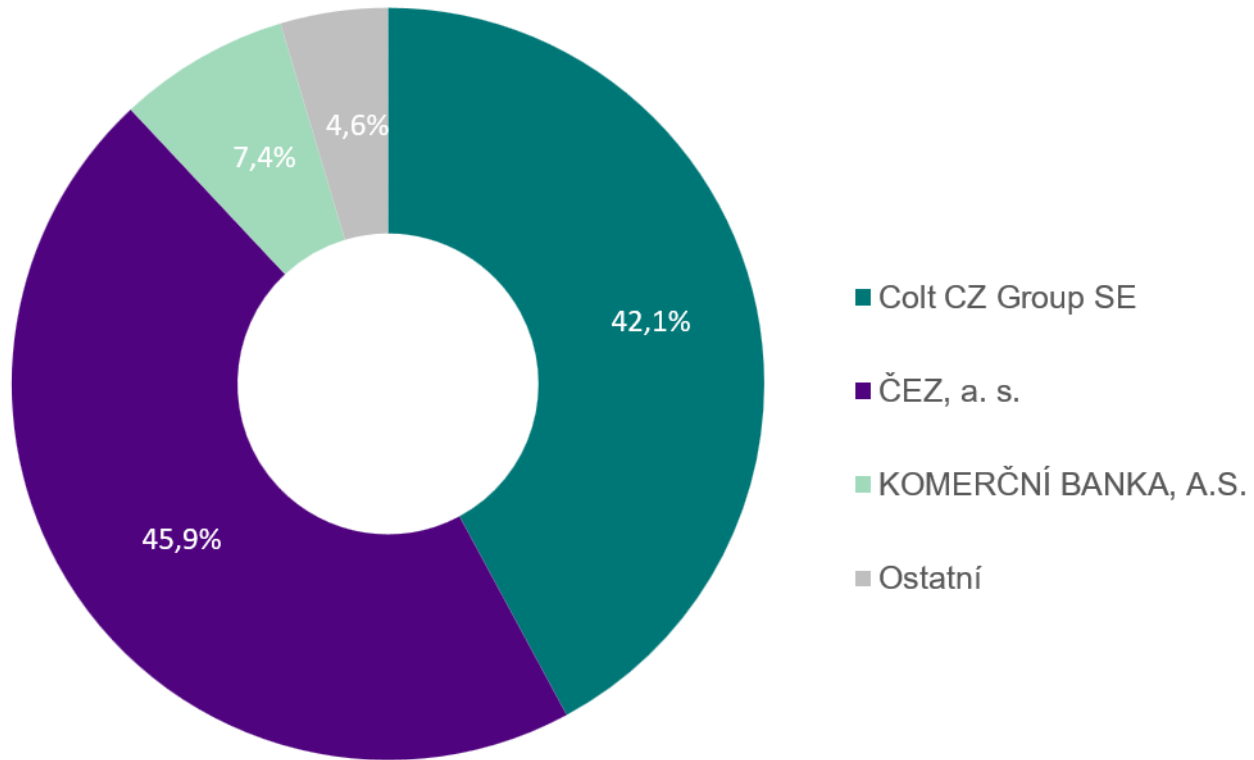
PŮJČOVÁNÍ CP - AKCIE	3
Nejvíce půjčované emise dle objemu	3
Objem půjčených CP	4
Objem půjčených CP – posledních 12 měsíců	5
Počet zápůjčních obchodů	6
Počet zápůjčních obchodů – posledních 12 měsíců	7
PŮJČOVÁNÍ CP - STÁTNÍ DLUHOPISY	8
Nejvíce půjčované emise dle objemu	8
Top 5 půjčované emise dle objemu	8
Objem všech půjčených CP – posledních 12 měsíců	9
Top 5 půjčované emise dle počtu obchodů	10
Počet všech zápůjčních obchodů – posledních 12 měsíců	10

Poznámka:

Statistiky půjčování jsou založeny na výsledcích vypořádání v rámci vypořádacího systému UNIVYC s uvedením druhu obchodu SECL a SECB na kreditní straně převodu.

PŮJČOVÁNÍ CP – AKCIE

Nejvíce půjčované emise dle objemu

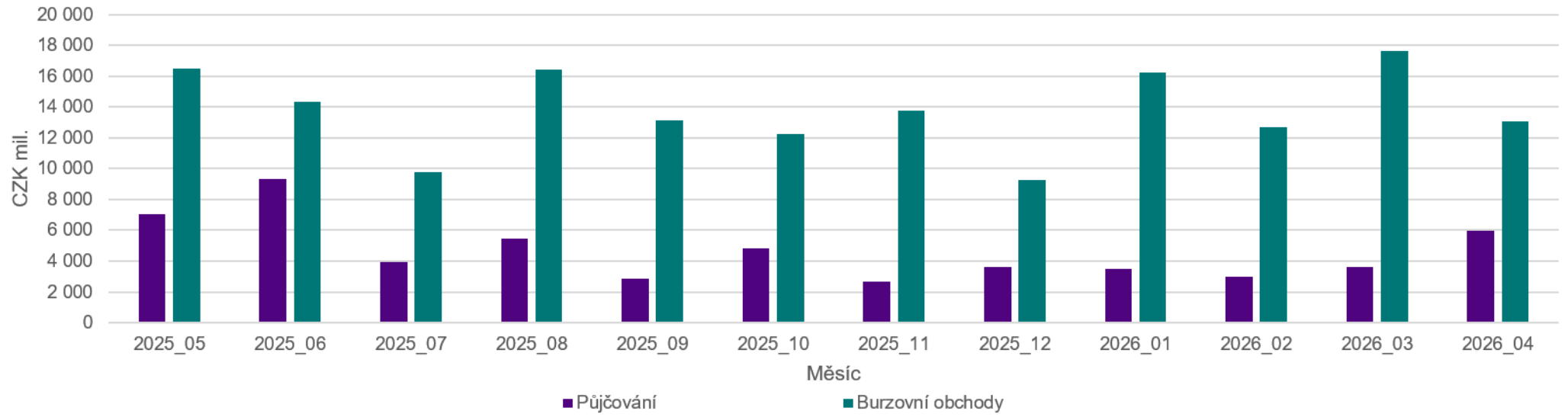




Objem půjčených CP

ISIN	Objem půjčených CP (Kč)	Objem burzovních obchodů (Kč)	Podíl (%)
AT0000652011 Erste Group Bank AG	1 228 199	2 126 054 390	0,06%
CS0008416251 RMS MEZZANINE	296	26 081	1,14%
CS0008418869 PHILIP MORRIS ČR A.S.	314 000	89 101 760	0,35%
CZ0005088559 TOMA, A.S.	19 660	884 310	2,22%
CZ0005112300 ČEZ, a. s.	2 732 934 511	2 570 298 149	106,33%
CZ0005135970 Primoco UAV SE	1 712 000	37 802 472	4,53%
CZ0008019106 KOMERČNÍ BANKA, A.S.	438 793 043	3 601 075 003	12,19%
CZ0008040318 MONETA MONEY BANK, A. S.	269 415 017	1 673 394 971	16,10%
CZ0009000121 KOFOLA ČESKOSLOVENSKO A.S.	8 532	31 558 719	0,03%
CZ0009008942 Colt CZ Group SE	2 508 450 524	1 007 684 745	248,93%
CZ1008000310 Doosan Škoda Power a.s.	1 995 788	28 177 264	7,08%
GB00BLGXWY71 W.A.G PAYMENT SOLUTIONS PLC	2 957	3 578 570	0,08%
NL0010391108 SHS PHOTON ENERGY INV ORD BR	143	3 543 924	0,00%
NL0015073TS8 CSG N.V.	3 224	1 894 825 758	0,00%
PLPKN0000018 ORLEN	11 920	3 865 790	0,31%
Celkem	5 954 889 814	13 071 871 905	45,55%

Objem půjčených CP – posledních 12 měsíců



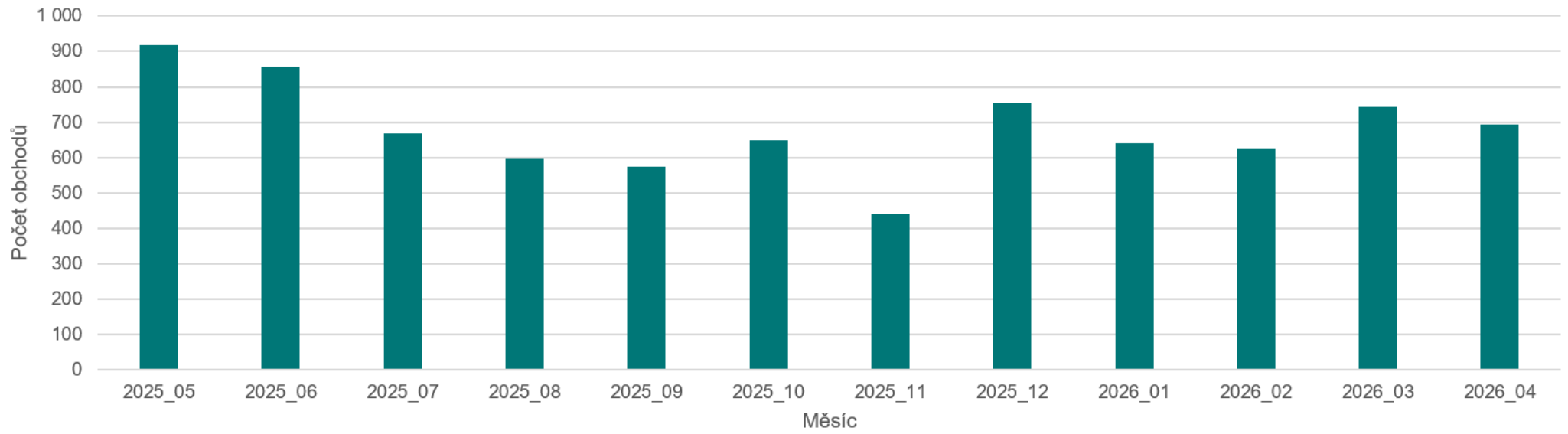


Počet zápujčnich obchodů

ISIN	Počet zápujčnich obchodů	Počet burzovních obchodů	Podíl (%)
AT0000652011 Erste Group Bank AG	7	7 912	0,09%
CS0008416251 RMS MEZZANINE	4	5	80,00%
CS0008418869 PHILIP MORRIS ČR A.S.	6	1 353	0,44%
CZ0005088559 TOMA, A.S.	6	16	37,50%
CZ0005112300 ČEZ, a. s.	339	15 762	2,15%
CZ0005135970 Primoco UAV SE	1	697	0,14%
CZ0008019106 KOMERČNÍ BANKA, A.S.	109	22 133	0,49%
CZ0008040318 MONETA MONEY BANK, A. S.	117	19 293	0,61%
CZ0009000121 KOFOLA ČESKOSLOVENSKO A.S.	2	2 379	0,08%
CZ0009008942 Colt CZ Group SE	80	11 495	0,70%
CZ1008000310 Doosan Škoda Power a.s.	14	1 282	1,09%
GB00BLGXWY71 W.A.G PAYMENT SOLUTIONS PLC	2	63	3,17%
NL0010391108 SHS PHOTON ENERGY INV ORD BR	2	609	0,33%
NL0015073TS8 CSG N.V.	2	30 859	0,01%
PLPKN0000018 ORLEN	2	110	1,82%
Celkem	693	113 968	0,61%

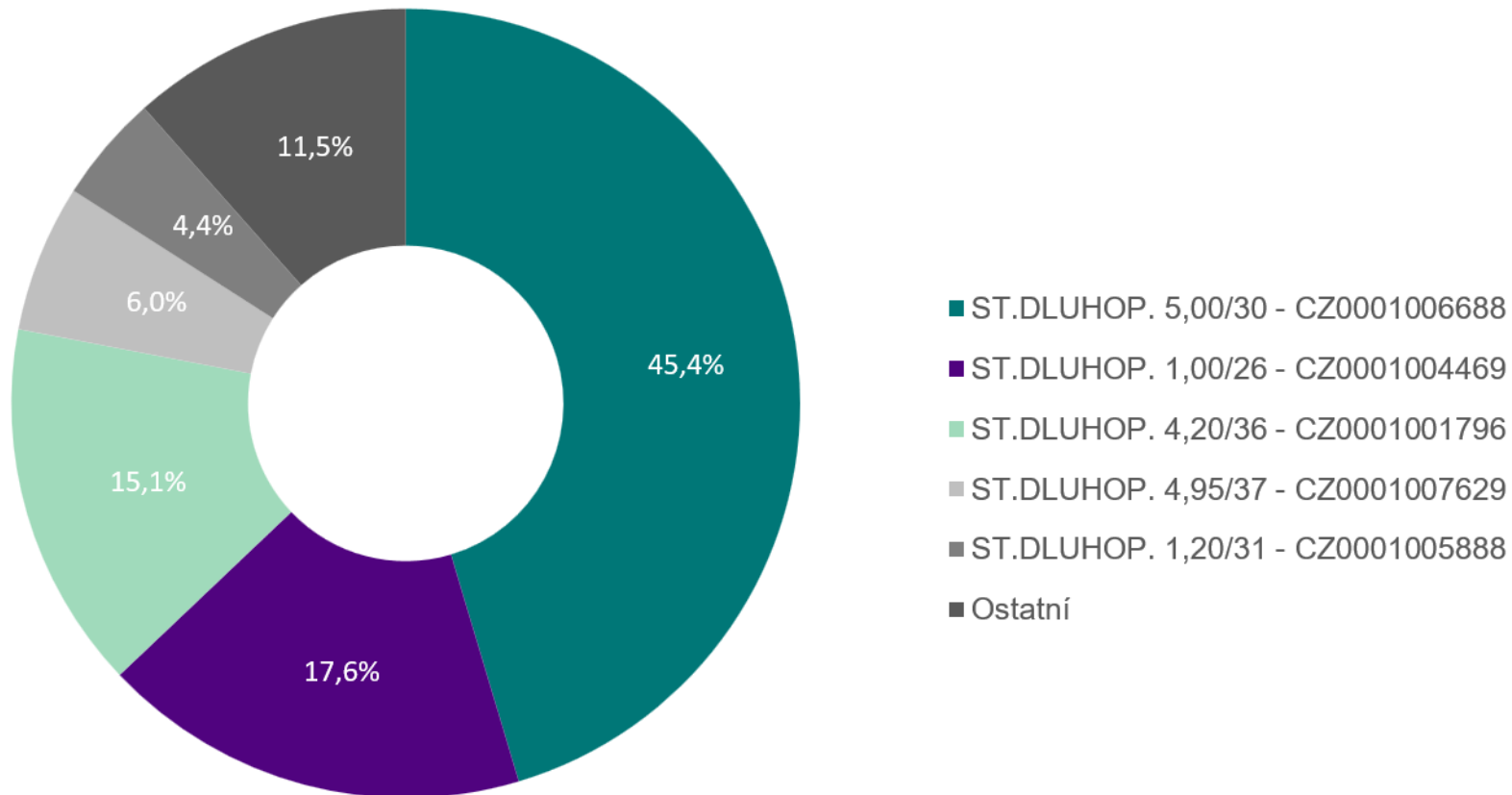


Počet zápůjčních obchodů – posledních 12 měsíců



PŮJČOVÁNÍ CP – STÁTNÍ DLUHOPISY

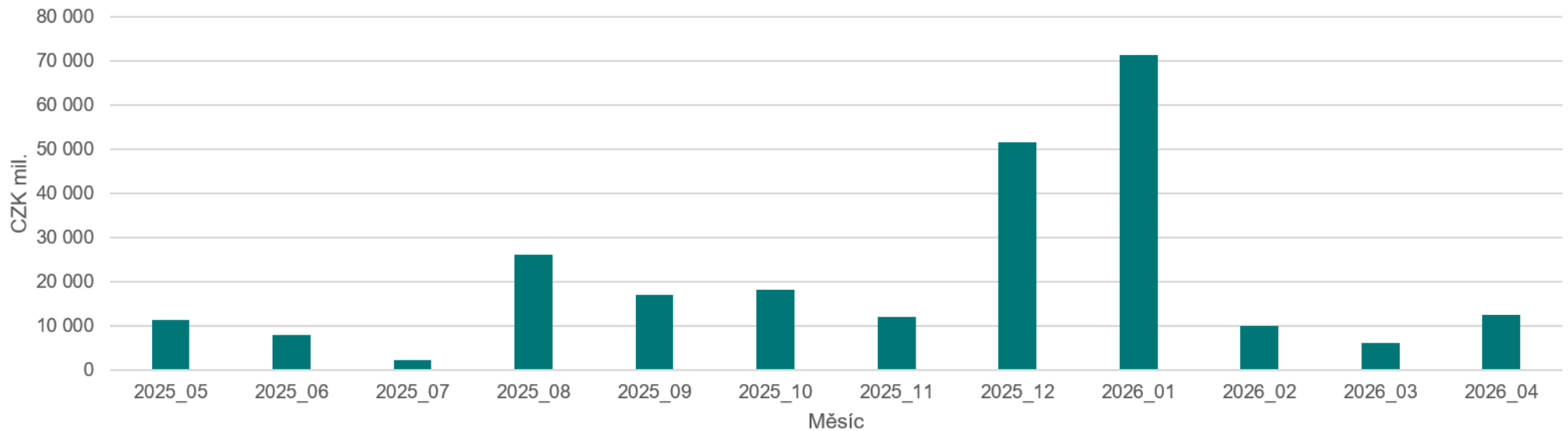
Nejvíce půjčované emise dle objemu



Top 5 půjčované emise dle objemu

ISIN	Objem půjčených CP (Kč)	Objem mimoburzovních obchodů (Kč)	Podíl (%)
CZ0001001796 - ST.DLUHOP. 4,20/36	1 878 000 000	49 417 200 324	3,80%
CZ0001004469 - ST.DLUHOP. 1,00/26	2 184 000 000	248 292 789 268	0,88%
CZ0001005888 - ST.DLUHOP. 1,20/31	547 000 000	144 620 800 824	0,38%
CZ0001006688 - ST.DLUHOP. 5,00/30	5 645 000 000	137 615 775 710	4,10%
CZ0001007629 - ST.DLUHOP. 4,95/37	752 000 000	64 920 937 481	1,16%
Ostatní	1 436 610 000	528 486 294 357	0,27%
Celkem	12 442 610 000	1 173 353 797 964	1,06%

Objem všech půjčených CP – posledních 12 měsíců



Top 5 půjčované emise dle počtu obchodů

ISIN	Počet zápůjčních obchodů	Počet mimoburzovních obchodů	Podíl (%)
CZ0001001796 - ST.DLUHOP. 4,20/36	4	318	1,26%
CZ0001004469 - ST.DLUHOP. 1,00/26	3	490	0,61%
CZ0001006688 - ST.DLUHOP. 5,00/30	7	773	0,91%
CZ0001006969 - ST.DLUHOP. 6,20/31	4	676	0,59%
CZ0001007355 - ST.DLUHOP. 3,60/36	6	781	0,77%
CZ0001007629 - ST.DLUHOP. 4,95/37	3	433	0,69%
Ostatní	14	3 896	0,36%
Celkem	41	7 367	0,56%

Počet všech zápůjčních obchodů – posledních 12 měsíců

