



**Centrální depozitář  
cenných papírů**

# Půjčování cenných papírů 2026

---

**Květen**

**Centrální depozitář cenných papírů Praha, a. s.**

## Obsah

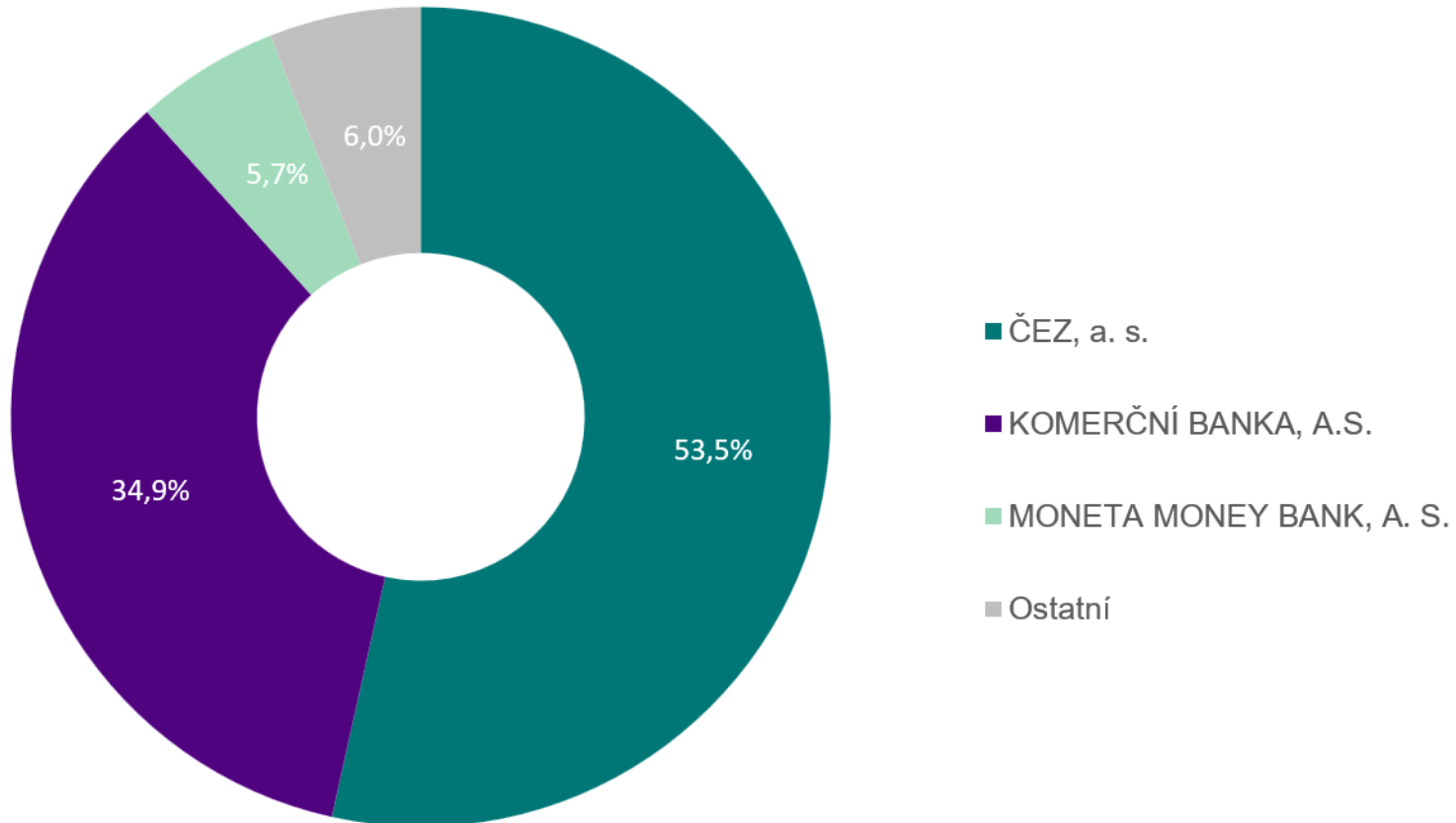
<b>PŮJČOVÁNÍ CP - AKCIE</b>	<b>3</b>
Nejvíce půjčované emise dle objemu	3
Objem půjčených CP	4
Objem půjčených CP – posledních 12 měsíců	5
Počet zápůjčních obchodů	6
Počet zápůjčních obchodů – posledních 12 měsíců	7
<b>PŮJČOVÁNÍ CP - STÁTNÍ DLUHOPISY</b>	<b>8</b>
Nejvíce půjčované emise dle objemu	8
Top 5 půjčované emise dle objemu	8
Objem všech půjčených CP – posledních 12 měsíců	9
Top 5 půjčované emise dle počtu obchodů	10
Počet všech zápůjčních obchodů – posledních 12 měsíců	10

**Poznámka:**

Statistiky půjčování jsou založeny na výsledcích vypořádání v rámci vypořádacího systému UNIVYC s uvedením druhu obchodu SECL a SECB na kreditní straně převodu.

# PŮJČOVÁNÍ CP – AKCIE

## Nejvíce půjčované emise dle objemu

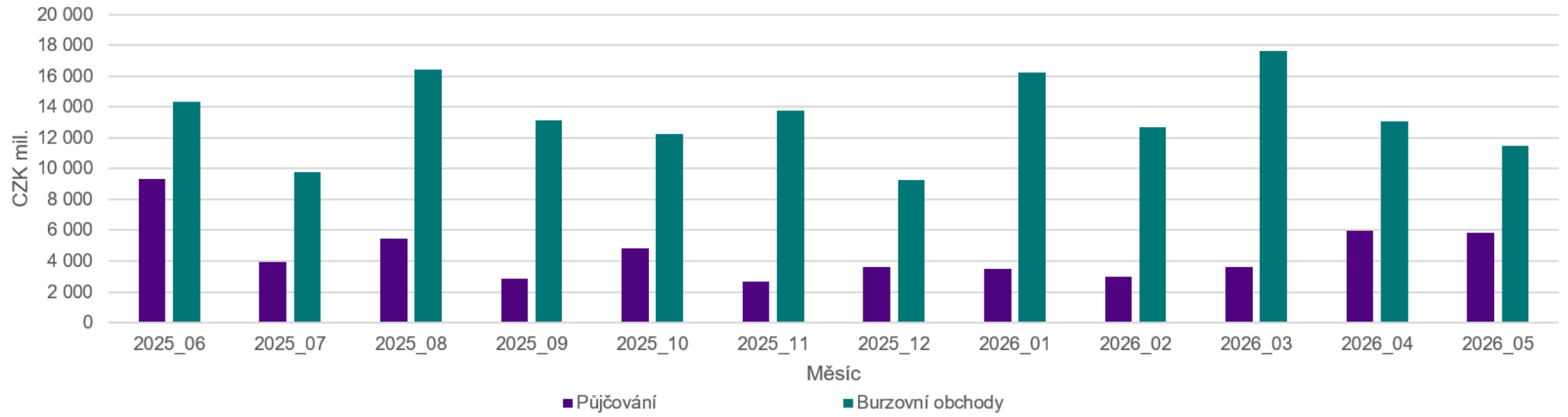




## Objem půjčených CP

ISIN	Objem půjčených CP (Kč)	Objem burzovních obchodů (Kč)	Podíl (%)
AT0000652011 Erste Group Bank AG	12 430 343	1 182 043 317	1,05%
CS0008418869 PHILIP MORRIS ČR A.S.	4 041 780	149 356 260	2,71%
CZ0005112300 ČEZ, a. s.	3 122 780 726	2 693 185 426	115,95%
CZ0005135970 Primoco UAV SE	164 000	54 167 370	0,30%
CZ0005138529 HARDWARIO a.s.	456	5 719 406	0,01%
CZ0008019106 KOMERČNÍ BANKA, A.S.	2 036 254 519	3 854 684 362	52,83%
CZ0008040318 MONETA MONEY BANK, A. S.	330 655 534	1 123 599 507	29,43%
CZ0009000121 KOFOLA ČESKOSLOVENSKO A.S.	244 761	31 959 409	0,77%
CZ0009008942 Colt CZ Group SE	330 009 622	564 258 600	58,49%
CZ1008000310 Doosan Škoda Power a.s.	1 779 763	45 318 724	3,93%
DE000ENAG999 E.ON SE	45 630	683 784	6,67%
HU0000061726 OTP BANK	11 106	5 553	200,00%
NL0015073TS8 CSG N.V.	344 548	1 782 200 941	0,02%
<b>Celkem</b>	<b>5 838 762 788</b>	<b>11 487 182 658</b>	<b>50,83%</b>

## Objem půjčených CP – posledních 12 měsíců



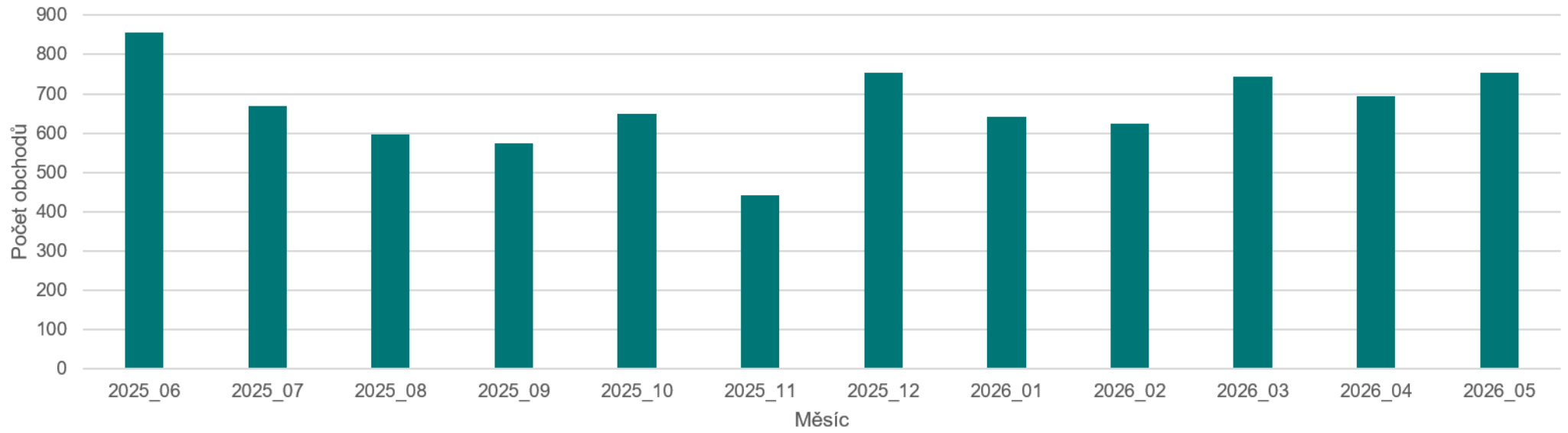


## Počet zápůjčních obchodů

ISIN	Počet zápůjčních obchodů	Počet burzovních obchodů	Podíl (%)
AT0000652011 Erste Group Bank AG	22	5 495	0,40%
CS0008418869 PHILIP MORRIS ČR A.S.	15	2 065	0,73%
CZ0005112300 ČEZ, a. s.	323	16 239	1,99%
CZ0005135970 Primoco UAV SE	1	822	0,12%
CZ0005138529 HARDWARIO a.s.	2	526	0,38%
CZ0008019106 KOMERČNÍ BANKA, A.S.	182	34 470	0,53%
CZ0008040318 MONETA MONEY BANK, A. S.	108	19 545	0,55%
CZ0009000121 KOFOLA ČESKOSLOVENSKO A.S.	5	2 265	0,22%
CZ0009008942 Colt CZ Group SE	65	6 511	1,00%
CZ1008000310 Doosan Škoda Power a.s.	16	1 677	0,95%
DE000ENAG999 E.ON SE	2	124	1,61%
HU0000061726 OTP BANK	4	2	200,00%
NL0015073TS8 CSG N.V.	9	33 320	0,03%
<b>Celkem</b>	<b>754</b>	<b>123 061</b>	<b>0,61%</b>

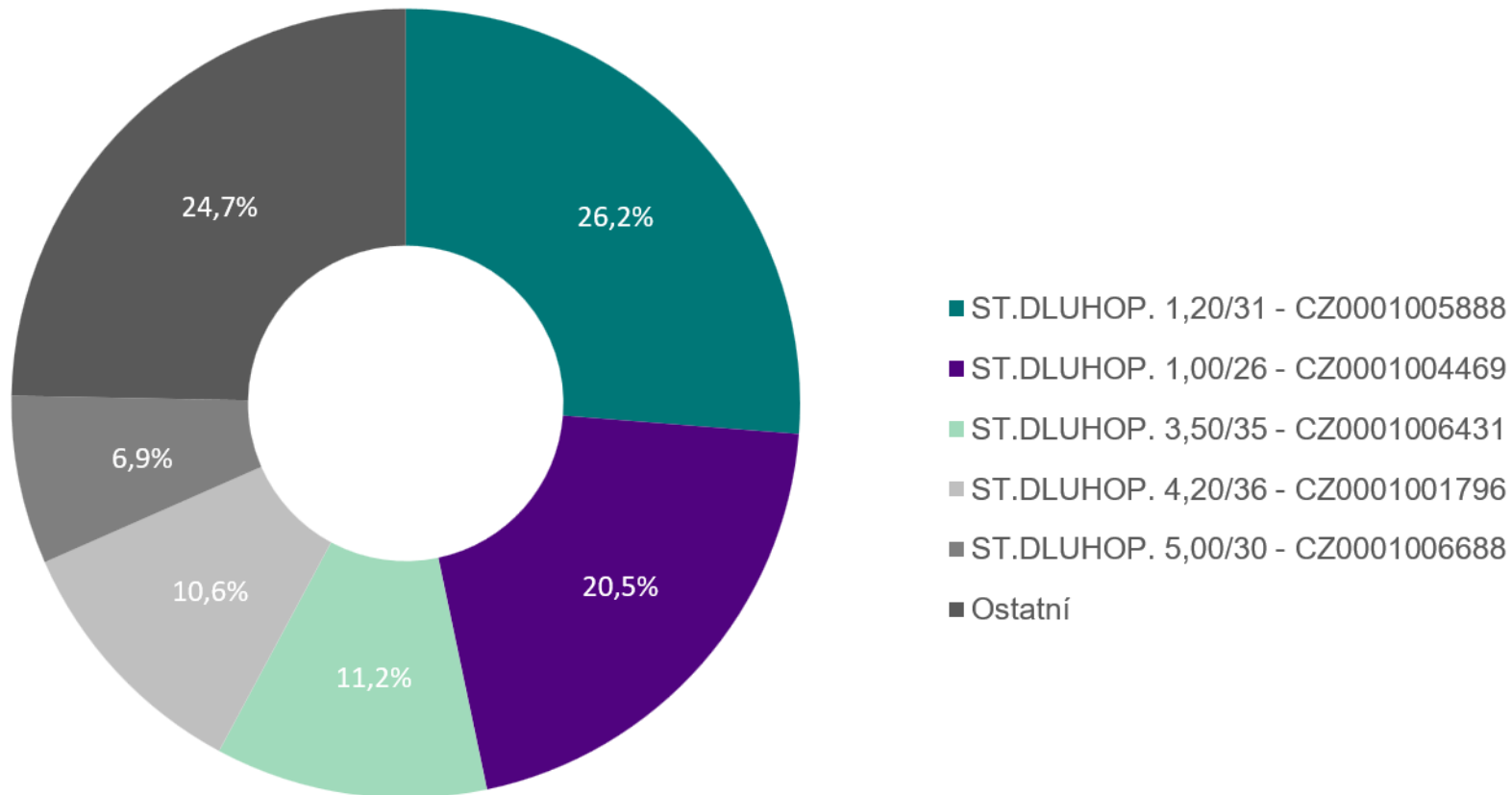


## Počet zápůjčních obchodů – posledních 12 měsíců



# PŮJČOVÁNÍ CP – STÁTNÍ DLUHOPISY

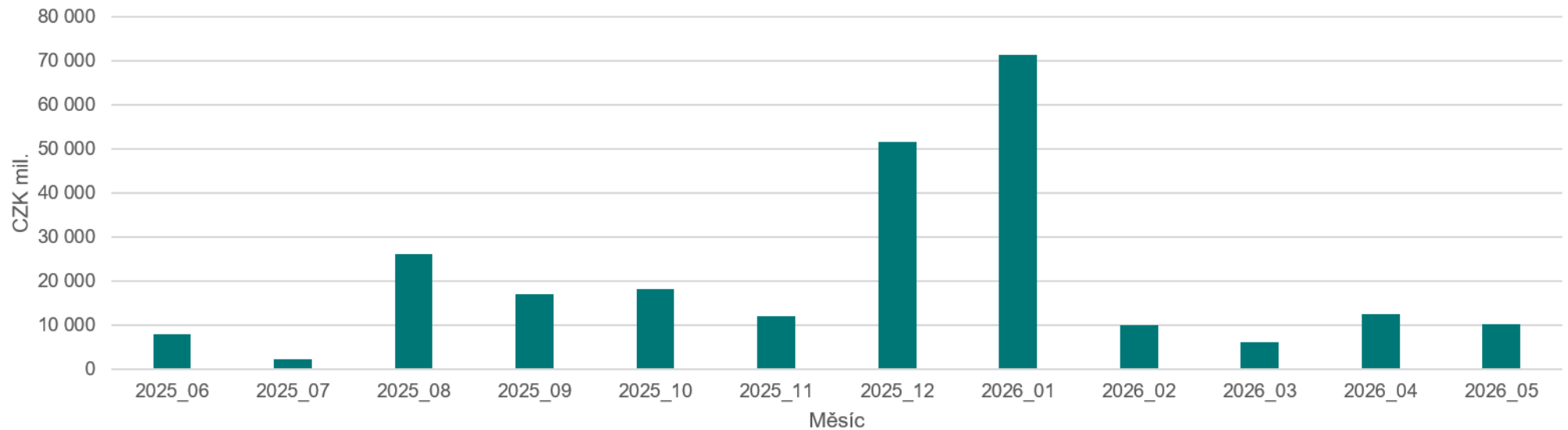
## Nejvíce půjčované emise dle objemu



## Top 5 půjčované emise dle objemu

ISIN	Objem půjčených CP (Kč)	Objem mimoburzovních obchodů (Kč)	Podíl (%)
CZ0001001796 - ST.DLUHOP. 4,20/36	1 070 000 000	50 446 118 139	2,12%
CZ0001004469 - ST.DLUHOP. 1,00/26	2 074 000 000	151 692 130 068	1,37%
CZ0001005888 - ST.DLUHOP. 1,20/31	2 660 000 000	132 749 176 192	2,00%
CZ0001006431 - ST.DLUHOP. 3,50/35	1 131 000 000	69 967 417 500	1,62%
CZ0001006688 - ST.DLUHOP. 5,00/30	700 000 000	111 131 834 383	0,63%
Ostatní	2 503 410 000	924 377 638 524	0,27%
<b>Celkem</b>	<b>10 138 410 000</b>	<b>1 440 364 314 805</b>	<b>0,70%</b>

## Objem všech půjčených CP – posledních 12 měsíců



## Top 5 půjčované emise dle počtu obchodů

ISIN	Počet zápůjčních obchodů	Počet mimoburzovních obchodů	Podíl (%)
CZ0001001796 - ST.DLUHOP. 4,20/36	4	298	1,34%
CZ0001005037 - ST.DLUHOP. 0,25/27	1	99	1,01%
CZ0001005888 - ST.DLUHOP. 1,20/31	1	185	0,54%
CZ0001006233 - ST.DLUHOP. 1,75/32	1	281	0,36%
CZ0001006431 - ST.DLUHOP. 3,50/35	1	828	0,12%
CZ0001006688 - ST.DLUHOP. 5,00/30	1	804	0,12%
CZ0001006894 - ST.DLUHOP. 4,90/34	2	730	0,27%
CZ0001007033 - ST.DLUHOP. 4,50/32	3	691	0,43%
CZ0001007256 - ST.DLUHOP. 3,00/33	2	577	0,35%
CZ0001007496 - ST.DLUHOP. 4,25/34	2	255	0,78%
Ostatní	23	5 727	0,40%
<b>Celkem</b>	<b>41</b>	<b>10 475</b>	<b>0,39%</b>

## Počet všech zápůjčních obchodů – posledních 12 měsíců

