

PŮJČOVÁNÍ CENNÝCH PAPÍRŮ 2022
SECURITIES LENDING 2022
Květen / May

CENTRÁLNÍ DEPOZITÁŘ CENNÝCH PAPÍRŮ, A.S.
CENTRAL SECURITIES DEPOSITORY PRAGUE

OBSAH / CONTENT

PŮJČOVÁNÍ CP - AKCIE / SECURITIES LENDING - SHARES	3
NEJVÍCE PŮJČOVANÉ EMISE DLE OBJEMU / MOST LENT ISSUES BY VOLUME	3
OBJEM PŮJČENÝCH CP / VOLUME OF SECURITIES LENT	4
OBJEM PŮJČENÝCH CP – POSLEDNÍCH 12 MĚSÍCŮ / VOLUME OF SECURITIES LENT – LAST 12 MONTHS.....	4
POČET ZÁPŮJČNÍCH OBCHODŮ / NUMBER OF LENDING TRANSACTIONS	5
POČET ZÁPŮJČNÍCH OBCHODŮ – POSLEDNÍCH 12 MĚSÍCŮ / NUMBER OF LENDING TRANSACTIONS – LAST 12 MONTHS.....	5
PŮJČOVÁNÍ CP - STÁTNÍ DLUHOPISY / SECURITIES LENDING - GOVERNMENT BONDS.....	6
NEJVÍCE PŮJČOVANÉ EMISE DLE OBJEMU / MOST LENT ISSUES BY VOLUME	6
TOP 5 PŮJČOVANÉ EMISE DLE OBJEMU / TOP 5 ISSUES LENT BY VOLUME	7
OBJEM VŠECH PŮJČENÝCH CP – POSLEDNÍCH 12 MĚSÍCŮ / VOLUME OF ALL SECURITIES LENT - LAST 12 MONTHS	7
TOP 5 PŮJČOVANÉ EMISE DLE POČTU OBCHODŮ / TOP 5 ISSUES LENT BY NUMBER OF TRANSACTIONS.....	8
POČET VŠECH ZÁPŮJČNÍCH OBCHODŮ – POSLEDNÍCH 12 MĚSÍCŮ / NUMBER OF ALL LENDING TRANSACTIONS – LAST 12 MONTHS	8

Poznámka:

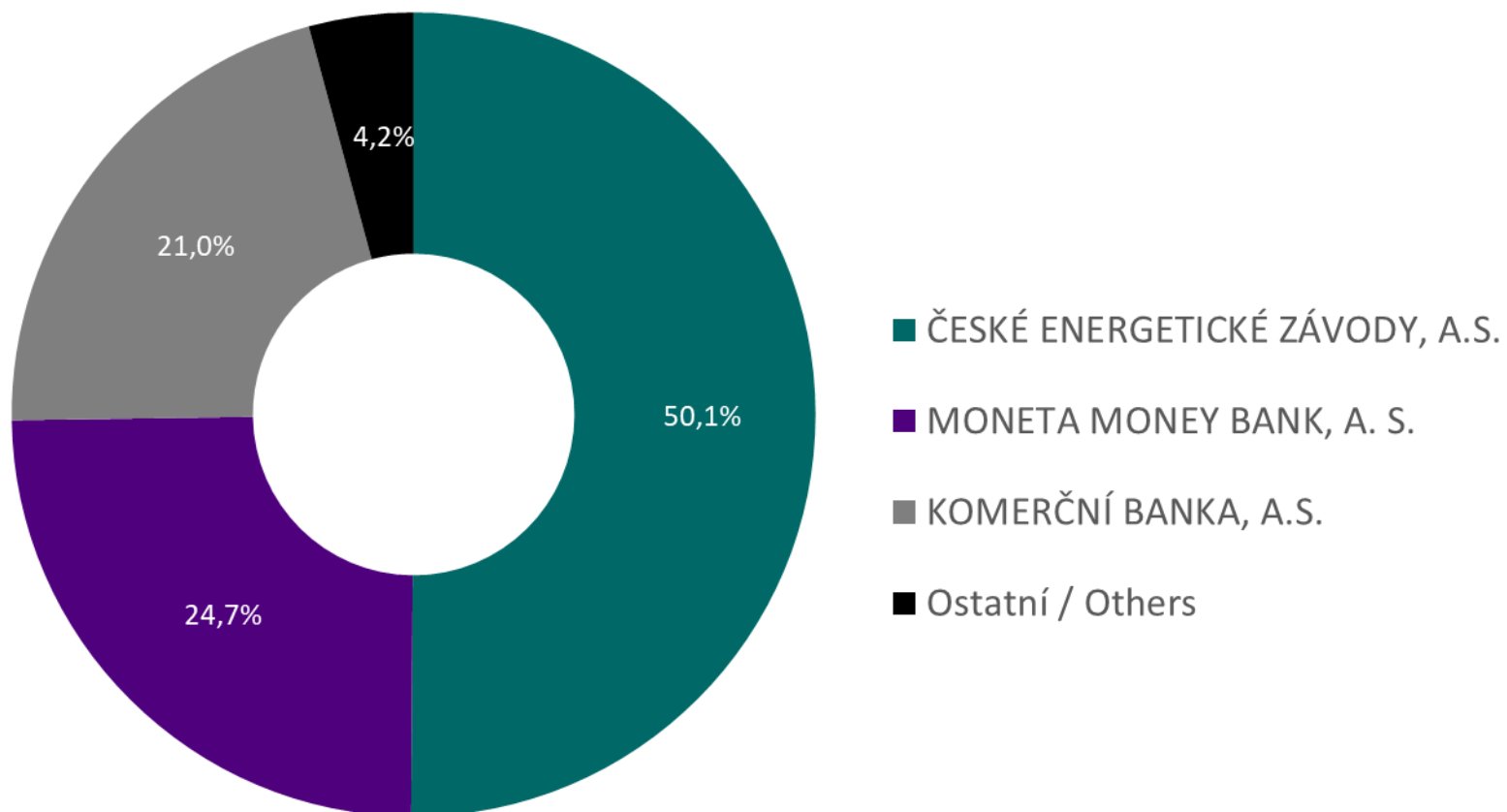
Statistiky půjčování jsou založeny na výsledcích vypořádání v rámci vypořádacího systému UNIVYC s uvedením druhu obchodu SECL a SECB na kreditní straně převodu.

Note:

The lending statistics are based on the results of settlement within the UNIVYC settlement system, indicating the type of trade SECL and SECB on the credit side of the transfer.

PŮJČOVÁNÍ CP - AKCIE / SECURITIES LENDING - SHARES

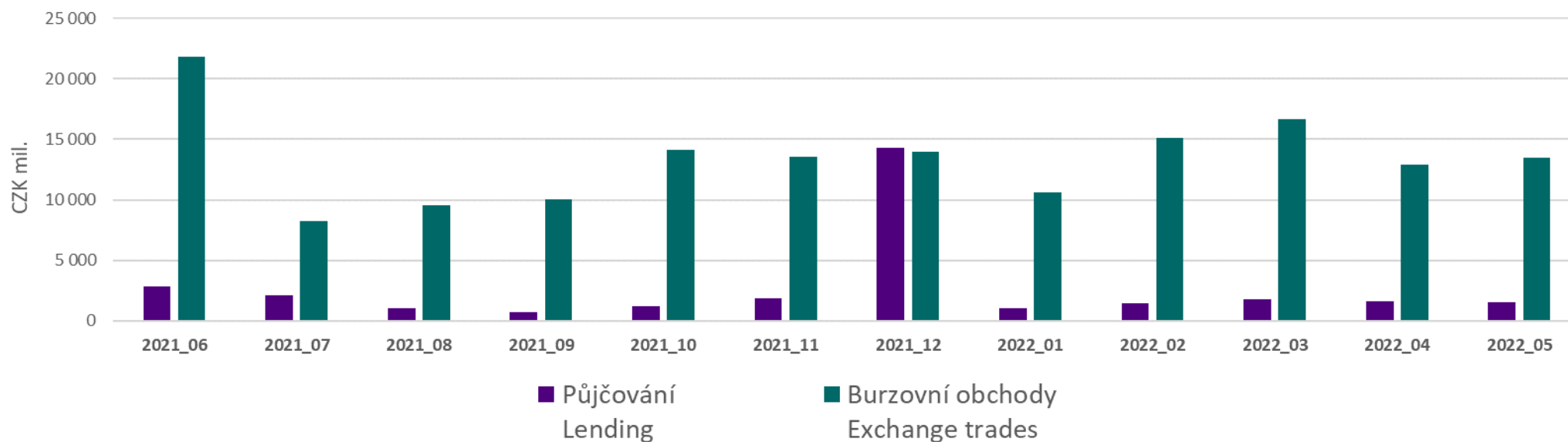
Nejvíce půjčované emise dle objemu / Most lent issues by volume



Objem půjčených CP / Volume of securities lent

ISIN	Objem půjčených CP (Kč) Volume of securities lent (CZK)	Objem burzovních obchodů (Kč) Volume of exchange trades (CZK)	Podíl (%) Proportion (%)
CS0008418869 PHILIP MORRIS ČR A.S.	18 583 680	189 681 040	9,80%
CZ0005112300 ČESKÉ ENERGETICKÉ ZÁVODY, A.S.	780 489 733	7 936 887 400	9,83%
CZ0008019106 KOMERČNÍ BANKA, A.S.	327 502 203	3 322 665 293	9,86%
CZ0008040318 MONETA MONEY BANK, A. S.	384 337 940	1 693 775 427	22,69%
CZ0009000121 KOFOLA ČESKOSLOVENSKO A.S.	889 000	19 383 942	4,59%
CZ0009008942 Colt CZ Group SE	3 518 348	162 303 186	2,17%
GB00BDD85M81 Avast PLC	43 847 000	190 788 041	22,98%
Celkem / Total	1 559 167 904	13 515 484 329	11,54%

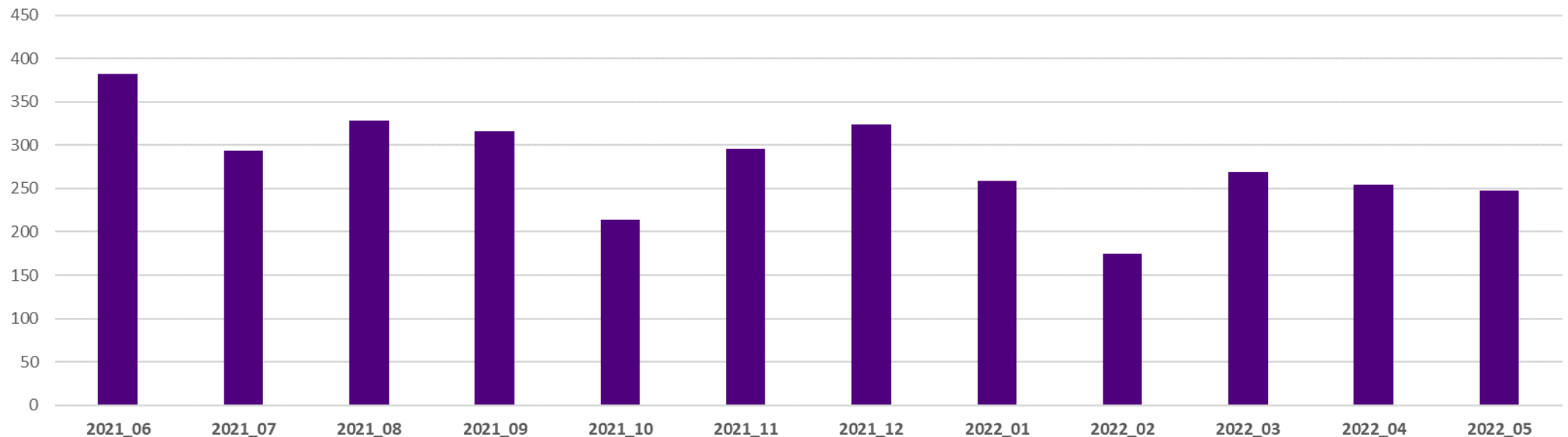
Objem půjčených CP – posledních 12 měsíců / Volume of securities lent – last 12 months



Počet zápůjčních obchodů / Number of lending transactions

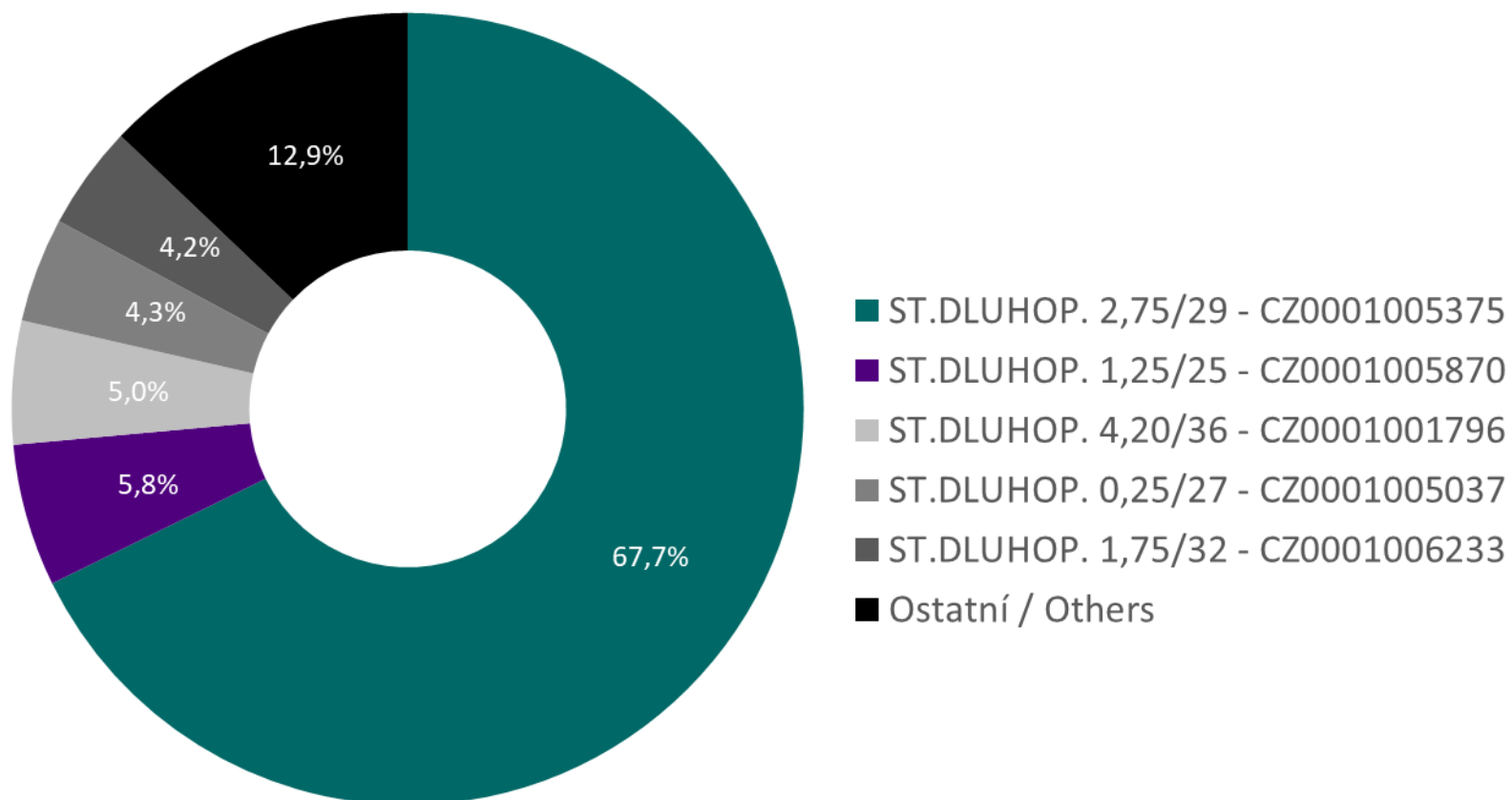
ISIN	Počet zápůjčních obchodů Number of lending transactions	Počet burzovních obchodů Number of exchange trades	Podíl (%) Proportion (%)
CS0008418869 PHILIP MORRIS ČR A.S.	18	1 997	0,90%
CZ0005112300 ČESKÉ ENERGETICKÉ ZÁVODY, A.S.	72	31 081	0,23%
CZ0008019106 KOMERČNÍ BANKA, A.S.	74	27 063	0,27%
CZ0008040318 MONETA MONEY BANK, A. S.	73	17 697	0,41%
CZ0009000121 KOFOLA ČESKOSLOVENSKO A.S.	3	840	0,36%
CZ0009008942 Colt CZ Group SE	2	2 153	0,09%
GB00BDD85M81 Avast PLC	5	2 819	0,18%
Celkem / Total	247	83 650	0,30%

Počet zápůjčních obchodů – posledních 12 měsíců / Number of lending transactions – last 12 months



PŮJČOVÁNÍ CP - STÁTNÍ DLUHOPISY / SECURITIES LENDING - GOVERNMENT BONDS

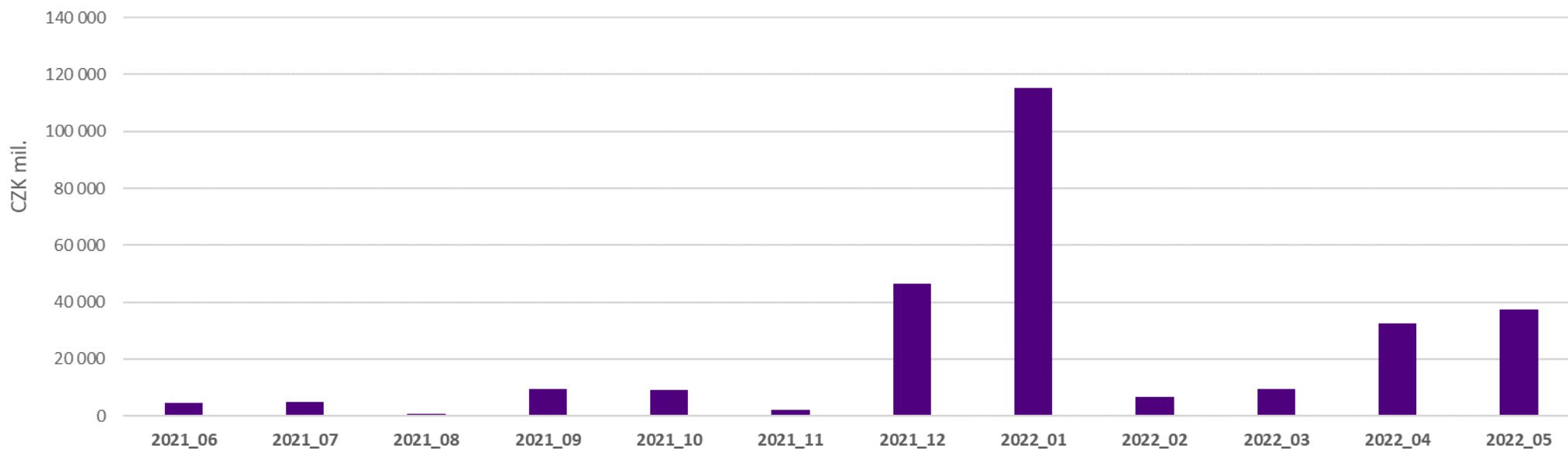
Nejvíce půjčované emise dle objemu / Most lent issues by volume



Top 5 půjčované emise dle objemu / Top 5 issues lent by volume

ISIN	Objem půjčených CP (Kč) Volume of securities lent (CZK)	Objem mimoburzovních obchodů (Kč) Volume of OTC transactions (CZK)	Podíl (%) Proportion (%)
CZ0001001796 - ST.DLUHOP. 4,20/36	1 882 320 000	42 262 208 800	4,45%
CZ0001005037 - ST.DLUHOP. 0,25/27	1 594 910 000	98 994 072 236	1,61%
CZ0001005375 - ST.DLUHOP. 2,75/29	25 296 700 000	45 900 845 508	55,11%
CZ0001005870 - ST.DLUHOP. 1,25/25	2 171 760 000	48 036 311 460	4,52%
CZ0001006233 - ST.DLUHOP. 1,75/32	1 582 800 000	66 957 054 743	2,36%
Ostatní / Others	4 816 590 000	672 538 182 102	0,72%
Celkem / Total	37 345 080 000	974 688 674 849	3,83%

Objem všech půjčených CP – posledních 12 měsíců / Volume of all securities lent - last 12 months



Top 5 půjčované emise dle počtu obchodů / Top 5 issues lent by number of transactions

ISIN	Počet zápůjčních obchodů Number of lending transactions	Počet mimoburzovních obchodů Number of OTC transactions	Podíl (%) Proportion (%)
CZ0001002547 - ST.DLUHOP. 5,70/24	6	363	1,65%
CZ0001004477 - ST.DLUHOP. 0,95/30	4	256	1,56%
CZ0001005037 - ST.DLUHOP. 0,25/27	9	530	1,70%
CZ0001005870 - ST.DLUHOP. 1,25/25	15	333	4,50%
CZ0001006233 - ST.DLUHOP. 1,75/32	8	497	1,61%
Ostatní / Others	20	3 996	0,50%
Celkem / Total	62	5 975	1,04%

Počet všech zápůjčních obchodů – posledních 12 měsíců / Number of all lending transactions – last 12 months

