



PŮJČOVÁNÍ CENNÝCH PAPÍRŮ 2022
SECURITIES LENDING 2022
Červen / June

CENTRÁLNÍ DEPOZITÁŘ CENNÝCH PAPÍRŮ, A.S.
CENTRAL SECURITIES DEPOSITORY PRAGUE

OBSAH / CONTENT

PŮJČOVÁNÍ CP - AKCIE / SECURITIES LENDING - SHARES	3
NEJVÍCE PŮJČOVANÉ EMISE DLE OBJEMU / MOST LENT ISSUES BY VOLUME	3
OBJEM PŮJČENÝCH CP / VOLUME OF SECURITIES LENT	4
OBJEM PŮJČENÝCH CP – POSLEDNÍCH 12 MĚSÍCŮ / VOLUME OF SECURITIES LENT – LAST 12 MONTHS.....	4
POČET ZÁPŮJČNÍCH OBCHODŮ / NUMBER OF LENDING TRANSACTIONS	5
POČET ZÁPŮJČNÍCH OBCHODŮ – POSLEDNÍCH 12 MĚSÍCŮ / NUMBER OF LENDING TRANSACTIONS – LAST 12 MONTHS.....	5
PŮJČOVÁNÍ CP - STÁTNÍ DLUHOPISY / SECURITIES LENDING - GOVERNMENT BONDS.....	6
NEJVÍCE PŮJČOVANÉ EMISE DLE OBJEMU / MOST LENT ISSUES BY VOLUME	6
TOP 5 PŮJČOVANÉ EMISE DLE OBJEMU / TOP 5 ISSUES LENT BY VOLUME	7
OBJEM VŠECH PŮJČENÝCH CP – POSLEDNÍCH 12 MĚSÍCŮ / VOLUME OF ALL SECURITIES LENT - LAST 12 MONTHS	7
TOP 5 PŮJČOVANÉ EMISE DLE POČTU OBCHODŮ / TOP 5 ISSUES LENT BY NUMBER OF TRANSACTIONS.....	8
POČET VŠECH ZÁPŮJČNÍCH OBCHODŮ – POSLEDNÍCH 12 MĚSÍCŮ / NUMBER OF ALL LENDING TRANSACTIONS – LAST 12 MONTHS	8

Poznámka:

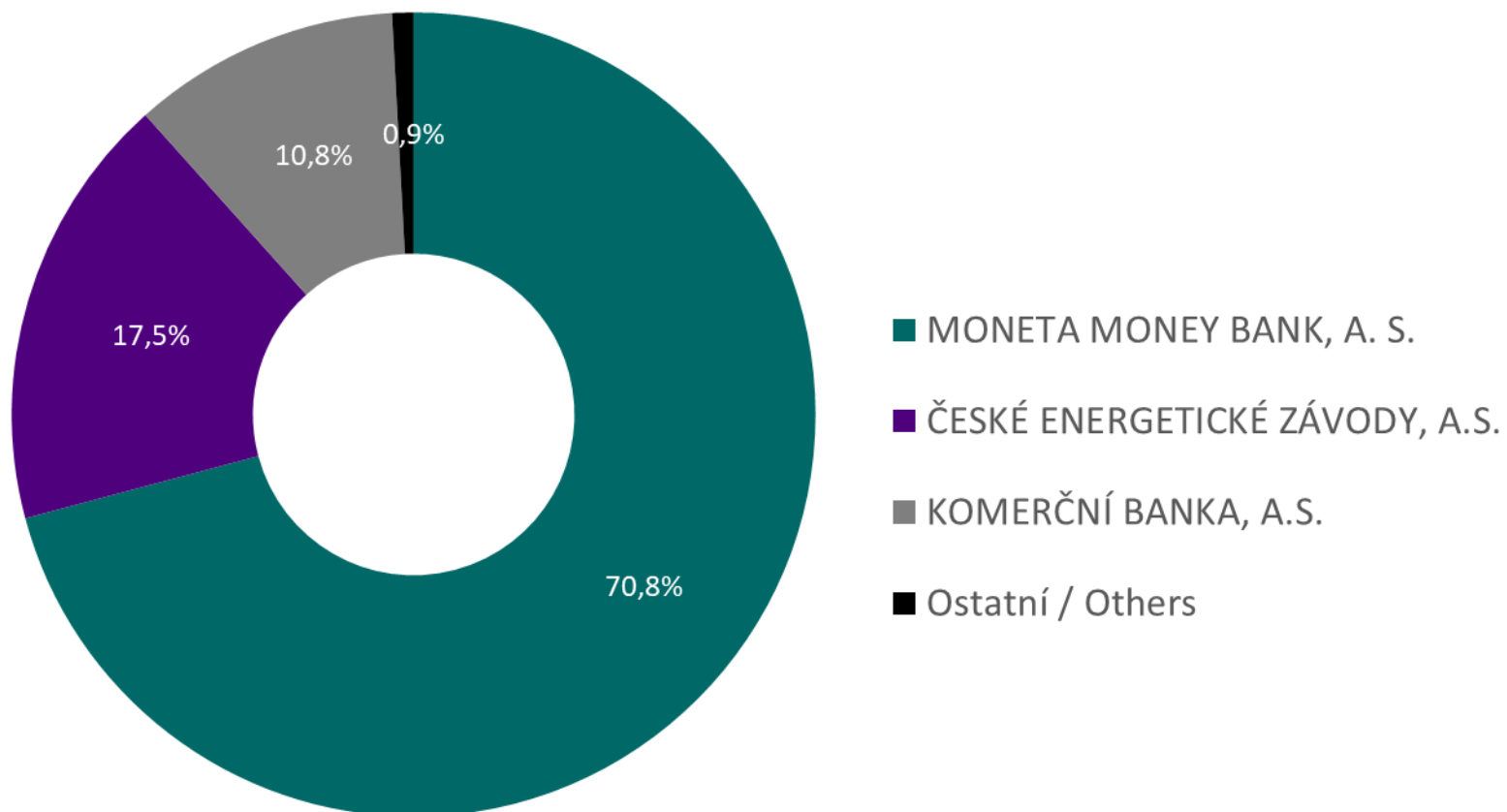
Statistiky půjčování jsou založeny na výsledcích vypořádání v rámci vypořádacího systému UNIVYC s uvedením druhu obchodu SECL a SECB na kreditní straně převodu.

Note:

The lending statistics are based on the results of settlement within the UNIVYC settlement system, indicating the type of trade SECL and SECB on the credit side of the transfer.

PŮJČOVÁNÍ CP - AKCIE / SECURITIES LENDING - SHARES

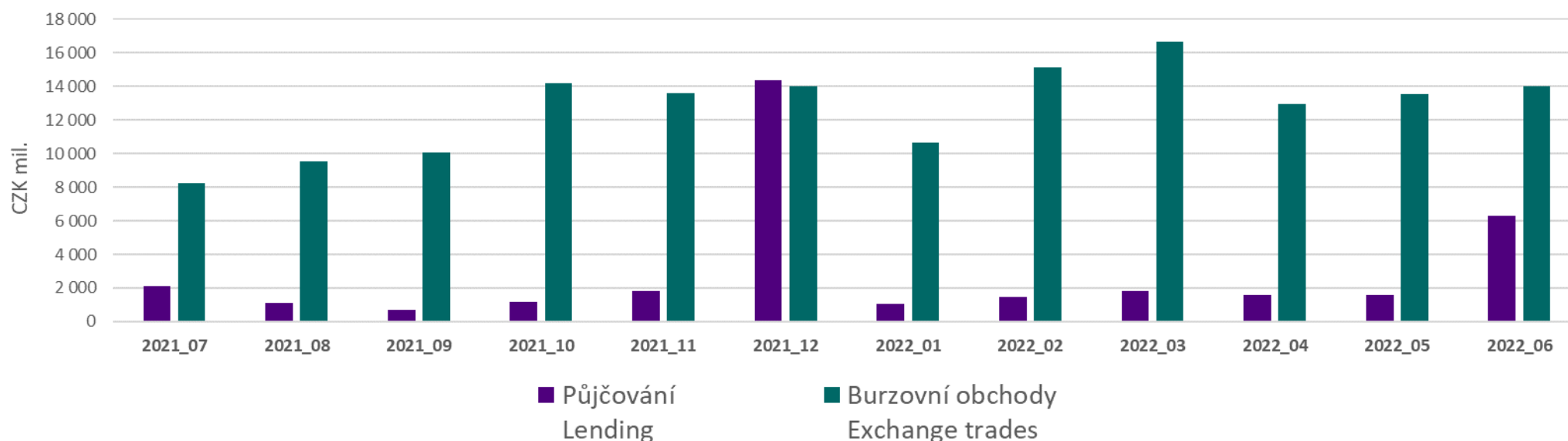
Nejvíce půjčované emise dle objemu / Most lent issues by volume



Objem půjčených CP / Volume of securities lent

ISIN	Objem půjčených CP (Kč) Volume of securities lent (CZK)	Objem burzovních obchodů (Kč) Volume of exchange trades (CZK)	Podíl (%) Proportion (%)
CS0008418869 PHILIP MORRIS ČR A.S.	21 179 360	259 173 640	8,17%
CZ0005112300 ČESKÉ ENERGETICKÉ ZÁVODY, A.S.	1 104 695 628	8 119 095 498	13,61%
CZ0008019106 KOMERČNÍ BANKA, A.S.	678 671 080	3 501 936 547	19,38%
CZ0008040318 MONETA MONEY BANK, A. S.	4 465 053 869	1 838 908 482	242,81%
CZ0009008942 Colt CZ Group SE	4 339 312	87 613 008	4,95%
GB00BDD85M81 Avast PLC	28 680 000	203 523 782	14,09%
Celkem / Total	6 302 619 249	14 010 250 957	44,99%

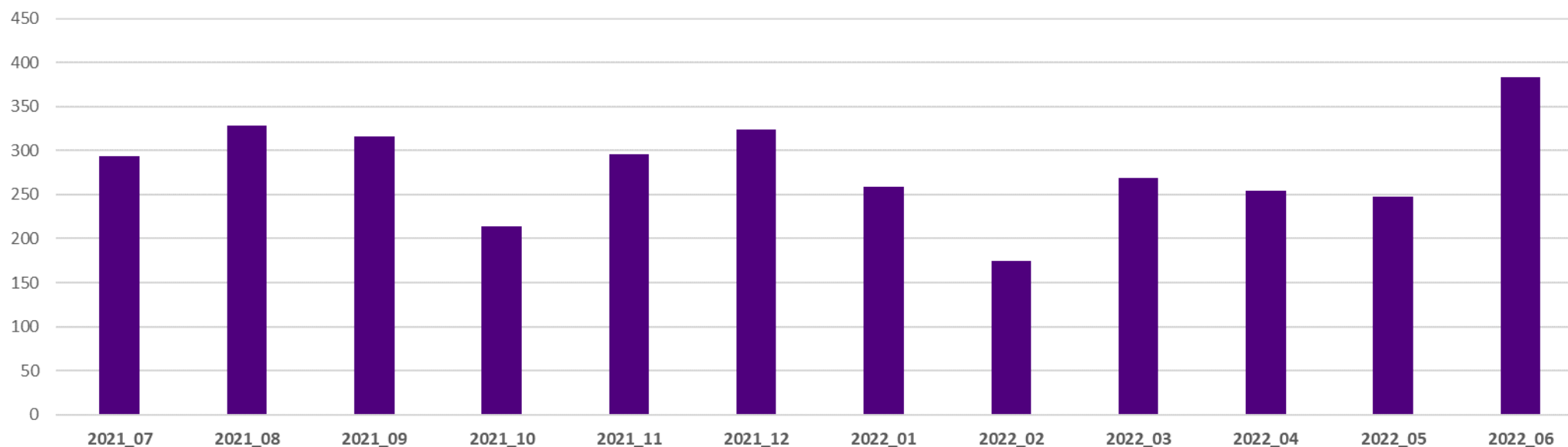
Objem půjčených CP – posledních 12 měsíců / Volume of securities lent – last 12 months



Počet zápůjčních obchodů / Number of lending transactions

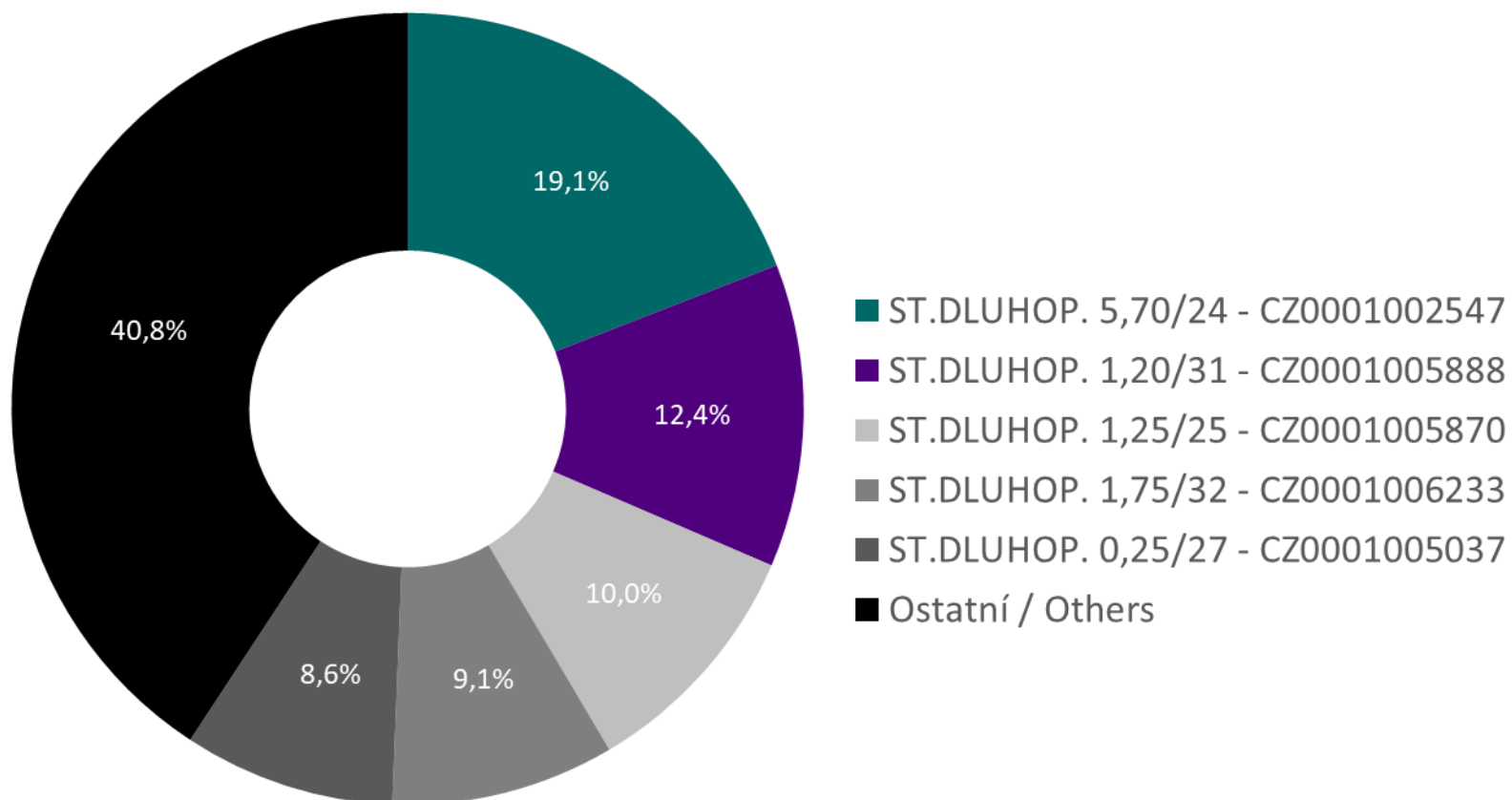
ISIN	Počet zápůjčních obchodů Number of lending transactions	Počet burzovních obchodů Number of exchange trades	Podíl (%) Proportion (%)
CS0008418869 PHILIP MORRIS ČR A.S.	24	2 628	0,91%
CZ0005112300 ČESKÉ ENERGETICKÉ ZÁVODY, A.S.	97	30 144	0,32%
CZ0008019106 KOMERČNÍ BANKA, A.S.	127	21 435	0,59%
CZ0008040318 MONETA MONEY BANK, A. S.	130	12 945	1,00%
CZ0009008942 Colt CZ Group SE	3	1 483	0,20%
GB00BDD85M81 Avast PLC	2	2 919	0,07%
Celkem / Total	383	71 554	0,54%

Počet zápůjčních obchodů – posledních 12 měsíců / Number of lending transactions – last 12 months



PŮJČOVÁNÍ CP - STÁTNÍ DLUHOPISY / SECURITIES LENDING - GOVERNMENT BONDS

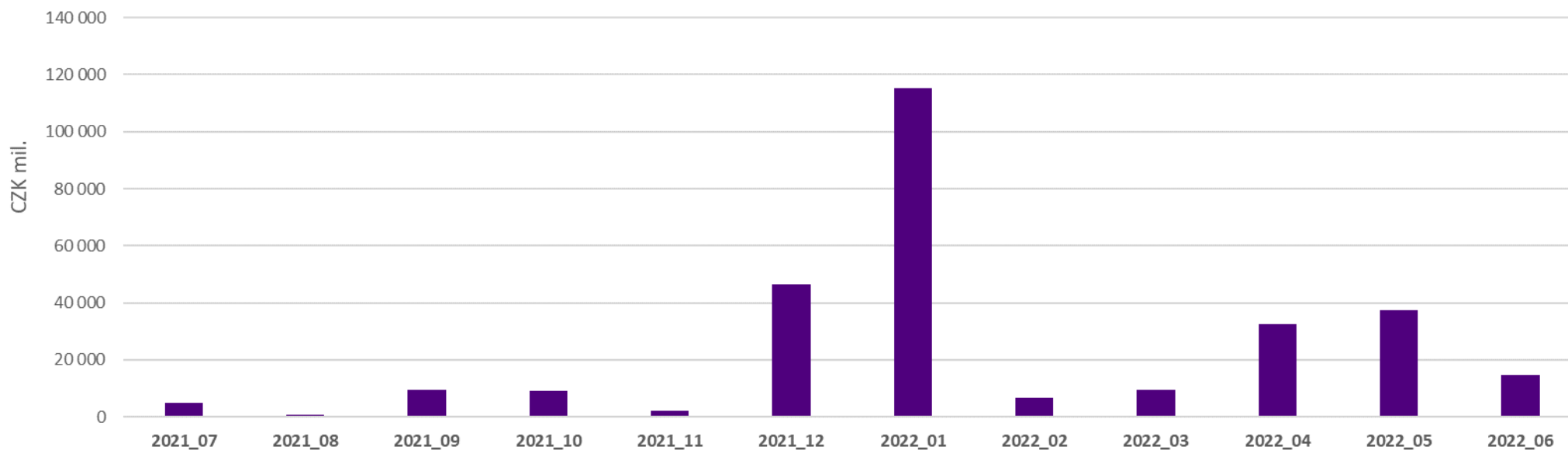
Nejvíce půjčované emise dle objemu / Most lent issues by volume



Top 5 půjčované emise dle objemu / Top 5 issues lent by volume

ISIN	Objem půjčených CP (Kč) Volume of securities lent (CZK)	Objem mimoburzovních obchodů (Kč) Volume of OTC transactions (CZK)	Podíl (%) Proportion (%)
CZ0001002547 - ST.DLUHOP. 5,70/24	2 851 370 000	43 549 478 191	6,55%
CZ0001005037 - ST.DLUHOP. 0,25/27	1 290 000 000	91 517 981 344	1,41%
CZ0001005870 - ST.DLUHOP. 1,25/25	1 497 150 000	17 945 761 440	8,34%
CZ0001005888 - ST.DLUHOP. 1,20/31	1 848 100 000	73 469 747 294	2,52%
CZ0001006233 - ST.DLUHOP. 1,75/32	1 363 000 000	44 073 522 692	3,09%
Ostatní / Others	6 065 260 000	560 213 925 789	1,08%
Celkem / Total	14 914 880 000	830 770 416 750	1,80%

Objem všech půjčených CP – posledních 12 měsíců / Volume of all securities lent - last 12 months



Top 5 půjčované emise dle počtu obchodů / Top 5 issues lent by number of transactions

ISIN	Počet zápůjčních obchodů Number of lending transactions	Počet mimoburzovních obchodů Number of OTC transactions	Podíl (%) Proportion (%)
CZ0001002547 - ST.DLUHOP. 5,70/24	11	324	3,40%
CZ0001004477 - ST.DLUHOP. 0,95/30	5	230	2,17%
CZ0001005870 - ST.DLUHOP. 1,25/25	8	246	3,25%
CZ0001005888 - ST.DLUHOP. 1,20/31	12	299	4,01%
CZ0001006076 - ST.DLUHOP. 0,05/29	5	185	2,70%
CZ0001006233 - ST.DLUHOP. 1,75/32	7	350	2,00%
Ostatní / Others	24	4 143	0,58%
Celkem / Total	72	5 777	1,25%

Počet všech zápůjčních obchodů – posledních 12 měsíců / Number of all lending transactions – last 12 months

