

PŮJČOVÁNÍ CENNÝCH PAPÍRŮ 2022
SECURITIES LENDING 2022
Srpen / August

CENTRÁLNÍ DEPOZITÁŘ CENNÝCH PAPÍRŮ, A.S.
CENTRAL SECURITIES DEPOSITORY PRAGUE

OBSAH / CONTENT

PŮJČOVÁNÍ CP - AKCIE / SECURITIES LENDING - SHARES	3
NEJVÍCE PŮJČOVANÉ EMISE DLE OBJEMU / MOST LENT ISSUES BY VOLUME	3
OBJEM PŮJČENÝCH CP / VOLUME OF SECURITIES LENT	4
OBJEM PŮJČENÝCH CP – POSLEDNÍCH 12 MĚSÍCŮ / VOLUME OF SECURITIES LENT – LAST 12 MONTHS.....	4
POČET ZÁPŮJČNÍCH OBCHODŮ / NUMBER OF LENDING TRANSACTIONS	5
POČET ZÁPŮJČNÍCH OBCHODŮ – POSLEDNÍCH 12 MĚSÍCŮ / NUMBER OF LENDING TRANSACTIONS – LAST 12 MONTHS.....	5
PŮJČOVÁNÍ CP - STÁTNÍ DLUHOPISY / SECURITIES LENDING - GOVERNMENT BONDS.....	6
NEJVÍCE PŮJČOVANÉ EMISE DLE OBJEMU / MOST LENT ISSUES BY VOLUME	6
TOP 5 PŮJČOVANÉ EMISE DLE OBJEMU / TOP 5 ISSUES LENT BY VOLUME	7
OBJEM VŠECH PŮJČENÝCH CP – POSLEDNÍCH 12 MĚSÍCŮ / VOLUME OF ALL SECURITIES LENT - LAST 12 MONTHS	7
TOP 5 PŮJČOVANÉ EMISE DLE POČTU OBCHODŮ / TOP 5 ISSUES LENT BY NUMBER OF TRANSACTIONS.....	8
POČET VŠECH ZÁPŮJČNÍCH OBCHODŮ – POSLEDNÍCH 12 MĚSÍCŮ / NUMBER OF ALL LENDING TRANSACTIONS – LAST 12 MONTHS	8

Poznámka:

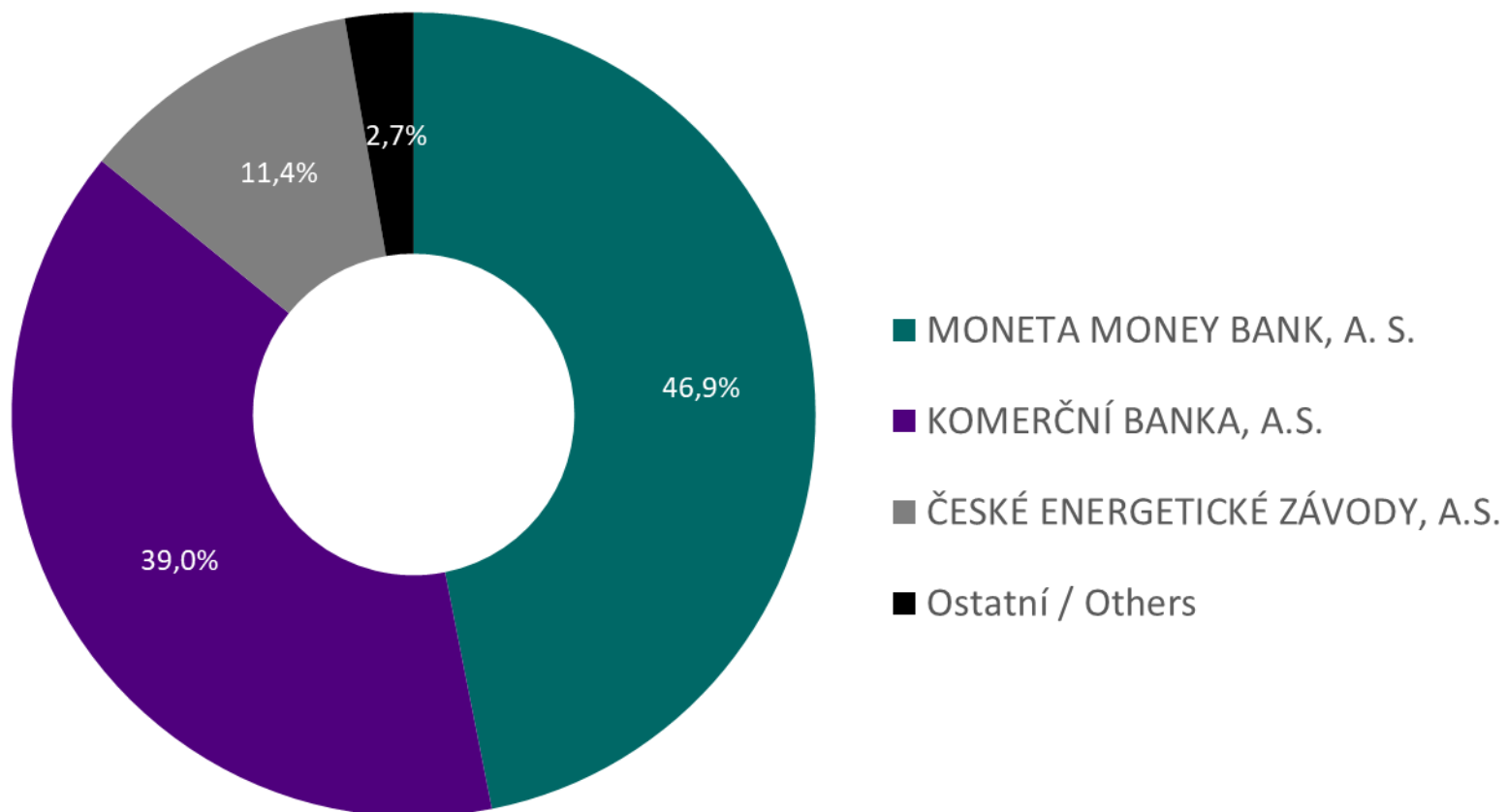
Statistiky půjčování jsou založeny na výsledcích vypořádání v rámci vypořadacího systému UNIVYC s uvedením druhu obchodu SECL a SECB na kreditní straně převodu.

Note:

The lending statistics are based on the results of settlement within the UNIVYC settlement system, indicating the type of trade SECL and SECB on the credit side of the transfer.

PŮJČOVÁNÍ CP - AKCIE / SECURITIES LENDING - SHARES

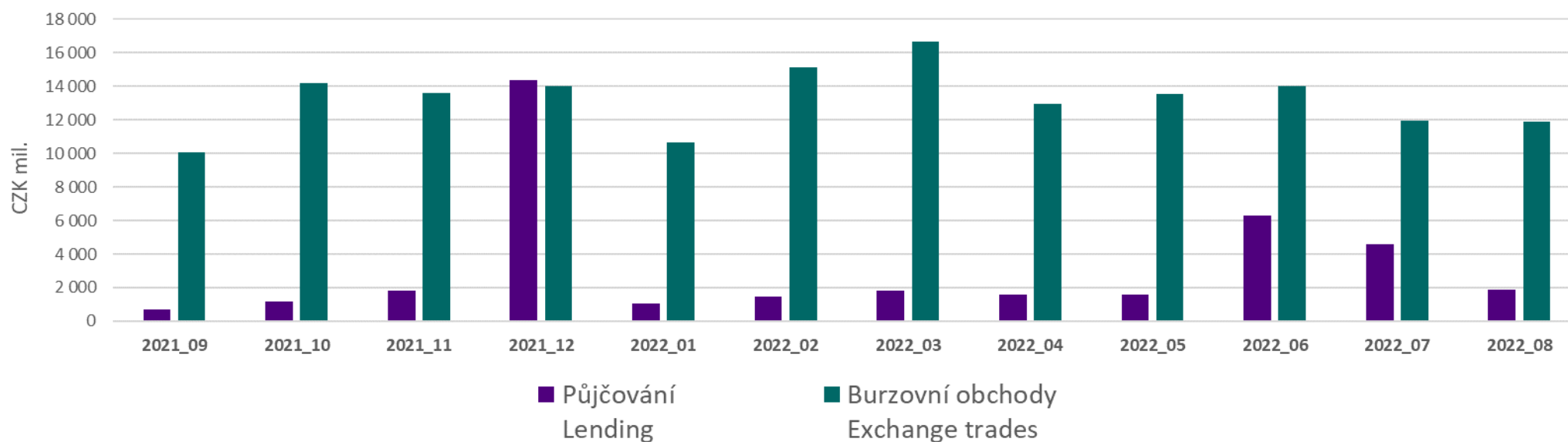
Nejvíce půjčované emise dle objemu / Most lent issues by volume



Objem půjčených CP / Volume of securities lent

ISIN	Objem půjčených CP (Kč) Volume of securities lent (CZK)	Objem burzovních obchodů (Kč) Volume of exchange trades (CZK)	Podíl (%) Proportion (%)
AT0000652011 Erste Group Bank AG	4 612 606	2 175 183 494	0,21%
CS0008418869 PHILIP MORRIS ČR A.S.	46 234 400	98 795 880	46,80%
CZ0005112300 ČESKÉ ENERGETICKÉ ZÁVODY, A.S.	211 404 534	6 064 600 200	3,49%
CZ0008019106 KOMERČNÍ BANKA, A.S.	723 222 688	2 759 193 322	26,21%
CZ0008040318 MONETA MONEY BANK, A. S.	869 846 382	677 213 481	128,44%
CZ0009008942 Colt CZ Group SE	93 539	141 841 144	0,07%
Celkem / Total	1 855 414 149	11 916 827 520	15,57%

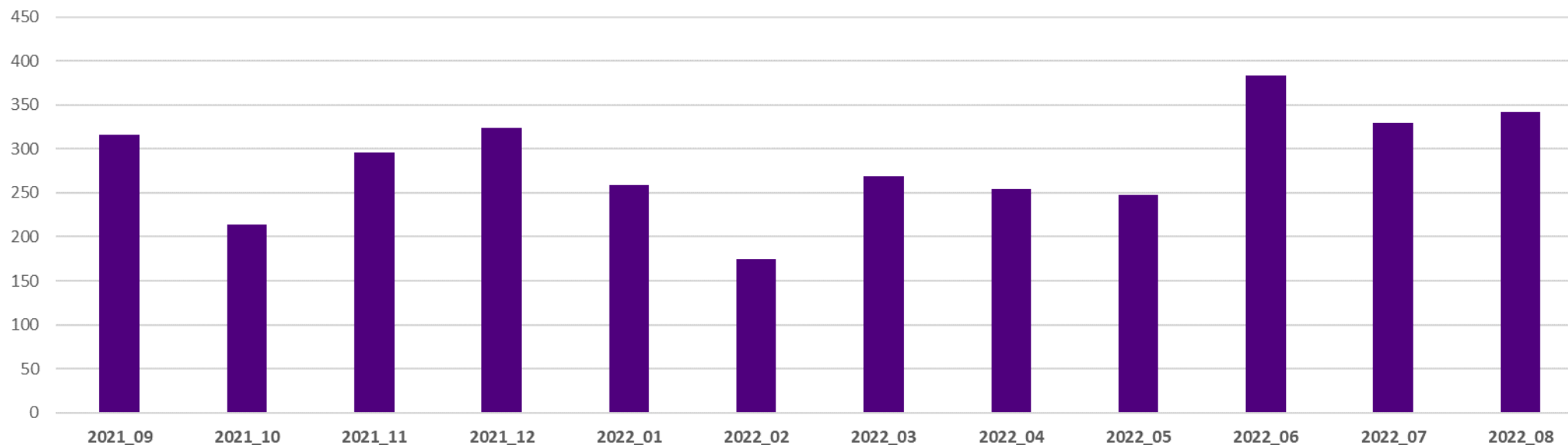
Objem půjčených CP – posledních 12 měsíců / Volume of securities lent – last 12 months



Počet zápůjčních obchodů / Number of lending transactions

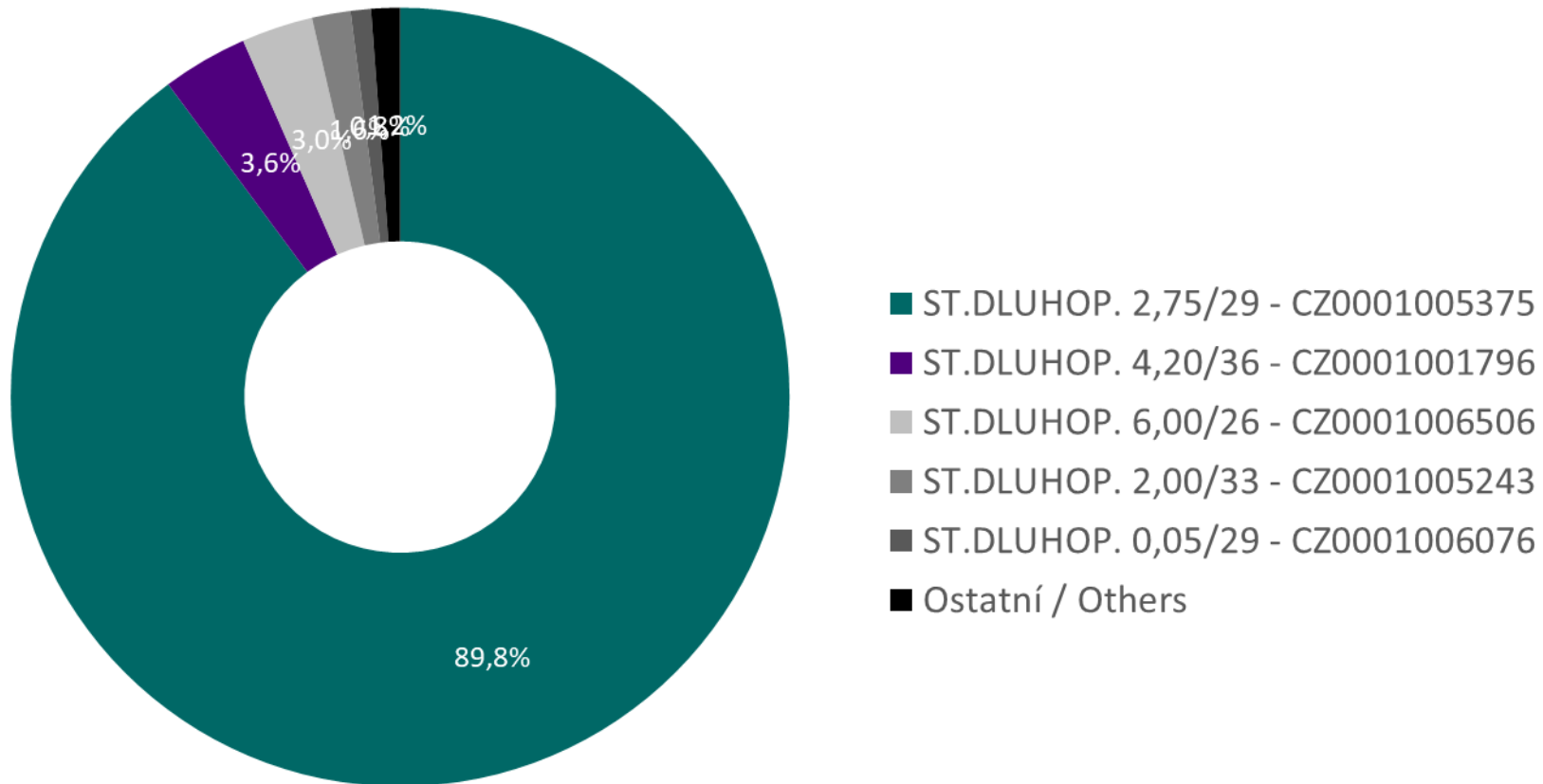
ISIN	Počet zápůjčních obchodů Number of lending transactions	Počet burzovních obchodů Number of exchange trades	Podíl (%) Proportion (%)
AT0000652011 Erste Group Bank AG	5	23 616	0,02%
CS0008418869 PHILIP MORRIS ČR A.S.	41	1 479	2,77%
CZ0005112300 ČESKÉ ENERGETICKÉ ZÁVODY, A.S.	40	26 681	0,15%
CZ0008019106 KOMERČNÍ BANKA, A.S.	144	27 319	0,53%
CZ0008040318 MONETA MONEY BANK, A. S.	110	7 696	1,43%
CZ0009008942 Colt CZ Group SE	2	3 463	0,06%
Celkem / Total	342	90 254	0,38%

Počet zápůjčních obchodů – posledních 12 měsíců / Number of lending transactions – last 12 months



PŮJČOVÁNÍ CP - STÁTNÍ DLUHOPISY / SECURITIES LENDING - GOVERNMENT BONDS

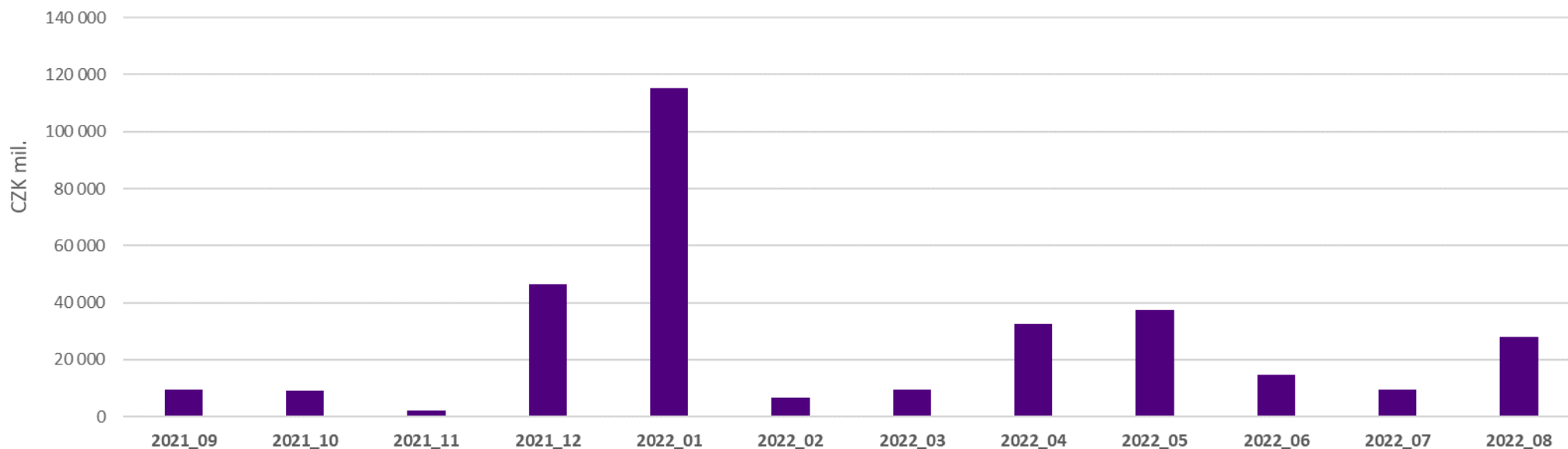
Nejvíce půjčované emise dle objemu / Most lent issues by volume



Top 5 půjčované emise dle objemu / Top 5 issues lent by volume

ISIN	Objem půjčených CP (Kč) Volume of securities lent (CZK)	Objem mimoburzovních obchodů (Kč) Volume of OTC transactions (CZK)	Podíl (%) Proportion (%)
CZ0001001796 - ST.DLUHOP. 4,20/36	1 000 000 000	17 995 172 263	5,56%
CZ0001005243 - ST.DLUHOP. 2,00/33	450 000 000	27 005 064 456	1,67%
CZ0001005375 - ST.DLUHOP. 2,75/29	25 296 700 000	36 471 612 276	69,36%
CZ0001006076 - ST.DLUHOP. 0,05/29	238 130 000	9 024 208 988	2,64%
CZ0001006506 - ST.DLUHOP. 6,00/26	835 000 000	30 500 460 066	2,74%
Ostatní / Others	336 130 000	642 670 735 170	0,05%
Celkem / Total	28 155 960 000	763 667 253 219	3,69%

Objem všech půjčených CP – posledních 12 měsíců / Volume of all securities lent - last 12 months



Top 5 půjčované emise dle počtu obchodů / Top 5 issues lent by number of transactions

ISIN	Počet zápůjčních obchodů Number of lending transactions	Počet mimoburzovních obchodů Number of OTC transactions	Podíl (%) Proportion (%)
CZ0001002547 - ST.DLUHOP. 5,70/24	2	243	0,82%
CZ0001003859 - ST.DLUHOP. 2,50/28	2	317	0,63%
CZ0001004477 - ST.DLUHOP. 0,95/30	2	193	1,04%
CZ0001005243 - ST.DLUHOP. 2,00/33	2	344	0,58%
CZ0001006076 - ST.DLUHOP. 0,05/29	3	195	1,54%
CZ0001006506 - ST.DLUHOP. 6,00/26	8	431	1,86%
Ostatní / Others	3	3 938	0,08%
Celkem / Total	22	5 661	0,39%

Počet všech zápůjčních obchodů – posledních 12 měsíců / Number of all lending transactions – last 12 months

