



**PŮJČOVÁNÍ CENNÝCH PAPÍRŮ 2022**  
**SECURITIES LENDING 2022**  
**Září / September**

CENTRÁLNÍ DEPOZITÁŘ CENNÝCH PAPÍRŮ, A.S.  
CENTRAL SECURITIES DEPOSITORY PRAGUE

## OBSAH / CONTENT

<b>PŮJČOVÁNÍ CP - AKCIE / SECURITIES LENDING - SHARES .....</b>	<b>3</b>
NEJVÍCE PŮJČOVANÉ EMISE DLE OBJEMU / MOST LENT ISSUES BY VOLUME .....	3
OBJEM PŮJČENÝCH CP / VOLUME OF SECURITIES LENT .....	4
OBJEM PŮJČENÝCH CP – POSLEDNÍCH 12 MĚSÍCŮ / VOLUME OF SECURITIES LENT – LAST 12 MONTHS.....	4
POČET ZÁPŮJČNÍCH OBCHODŮ / NUMBER OF LENDING TRANSACTIONS .....	5
POČET ZÁPŮJČNÍCH OBCHODŮ – POSLEDNÍCH 12 MĚSÍCŮ / NUMBER OF LENDING TRANSACTIONS – LAST 12 MONTHS.....	5
<b>PŮJČOVÁNÍ CP - STÁTNÍ DLUHOPISY / SECURITIES LENDING - GOVERNMENT BONDS.....</b>	<b>6</b>
NEJVÍCE PŮJČOVANÉ EMISE DLE OBJEMU / MOST LENT ISSUES BY VOLUME .....	6
TOP 5 PŮJČOVANÉ EMISE DLE OBJEMU / TOP 5 ISSUES LENT BY VOLUME .....	7
OBJEM VŠECH PŮJČENÝCH CP – POSLEDNÍCH 12 MĚSÍCŮ / VOLUME OF ALL SECURITIES LENT - LAST 12 MONTHS .....	7
TOP 5 PŮJČOVANÉ EMISE DLE POČTU OBCHODŮ / TOP 5 ISSUES LENT BY NUMBER OF TRANSACTIONS.....	8
POČET VŠECH ZÁPŮJČNÍCH OBCHODŮ – POSLEDNÍCH 12 MĚSÍCŮ / NUMBER OF ALL LENDING TRANSACTIONS – LAST 12 MONTHS .....	8

### **Poznámka:**

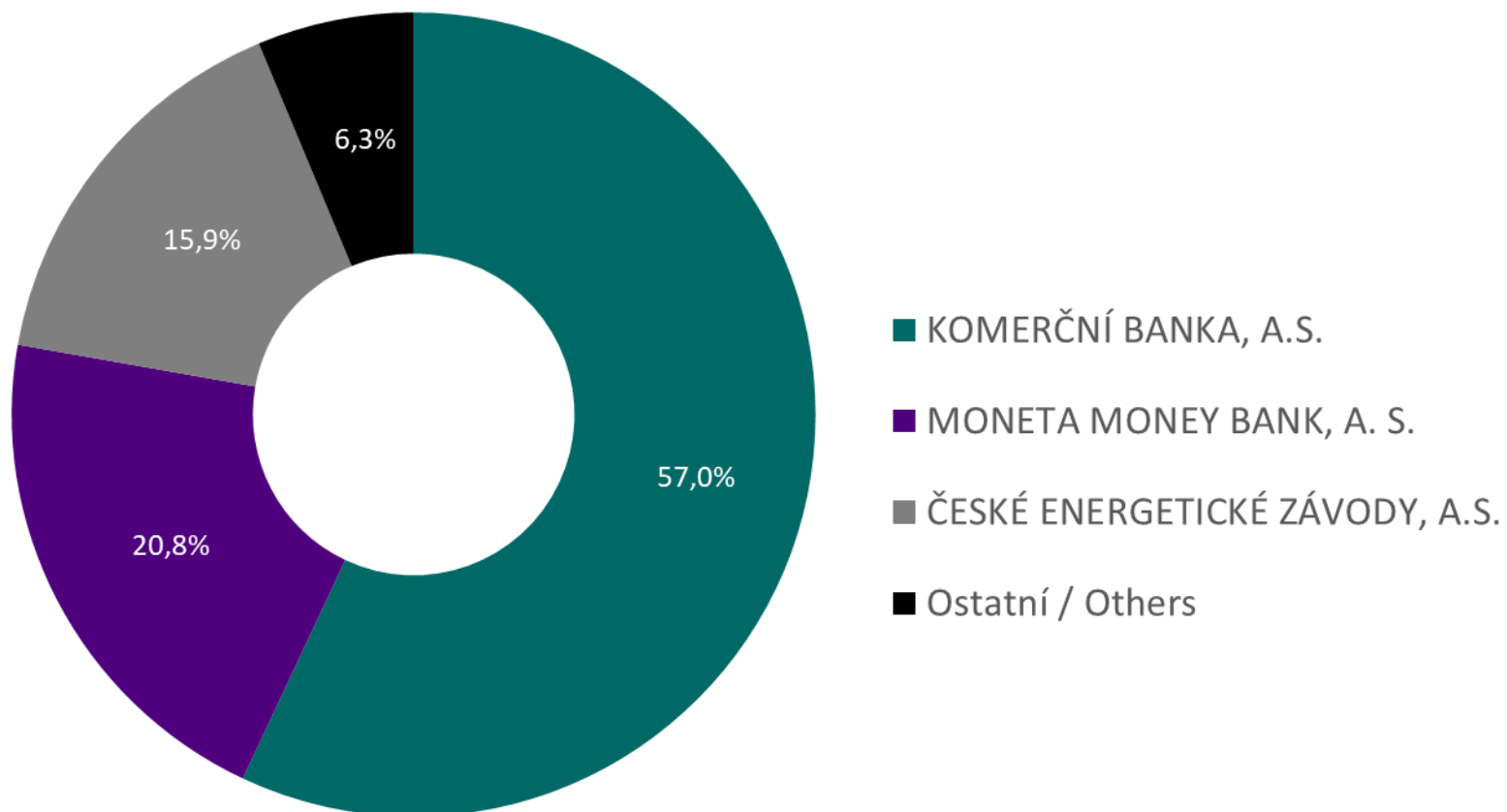
*Statistiky půjčování jsou založeny na výsledcích vypořádání v rámci vypořádacího systému UNIVYC s uvedením druhu obchodu SECL a SECB na kreditní straně převodu.*

### **Note:**

*The lending statistics are based on the results of settlement within the UNIVYC settlement system, indicating the type of trade SECL and SECB on the credit side of the transfer.*

## PŮJČOVÁNÍ CP - AKCIE / SECURITIES LENDING - SHARES

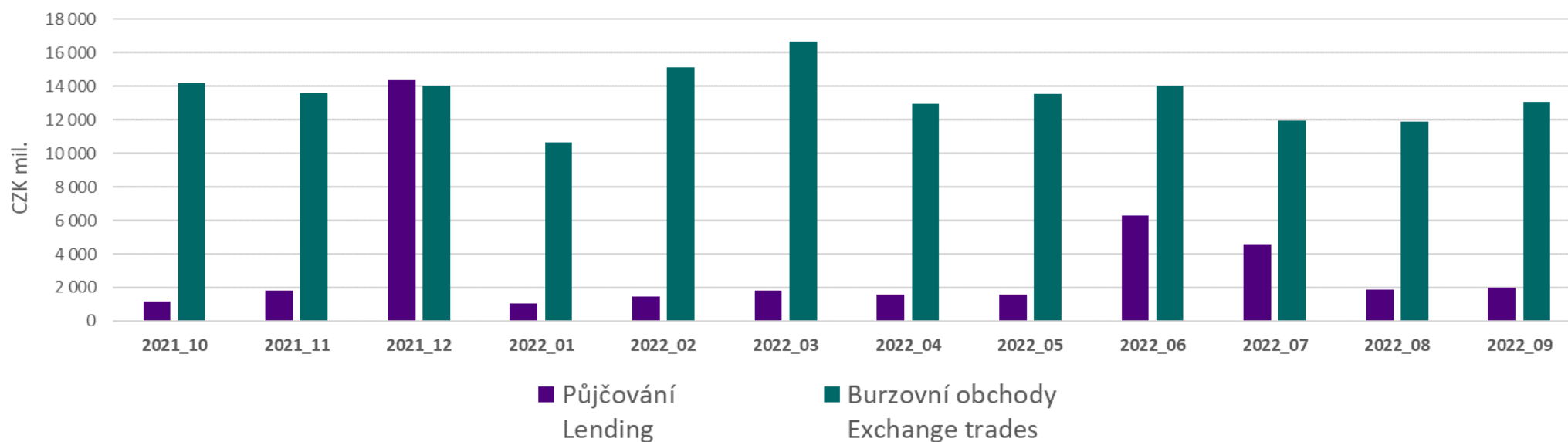
Nejvíce půjčované emise dle objemu / Most lent issues by volume



## Objem půjčených CP / Volume of securities lent

ISIN	Objem půjčených CP (Kč) Volume of securities lent (CZK)	Objem burzovních obchodů (Kč) Volume of exchange trades (CZK)	Podíl (%) Proportion (%)
AT0000652011 Erste Group Bank AG	3 690 801	2 090 579 628	0,18%
CS0008418869 PHILIP MORRIS ČR A.S.	33 565 300	166 848 380	20,12%
CZ0005112300 ČESKÉ ENERGETICKÉ ZÁVODY, A.S.	313 535 386	6 773 651 330	4,63%
CZ0008019106 KOMERČNÍ BANKA, A.S.	1 121 894 784	3 101 387 665	36,17%
CZ0008040318 MONETA MONEY BANK, A. S.	409 302 647	699 952 394	58,48%
CZ0009008942 Colt CZ Group SE	84 661 991	222 872 246	37,99%
<b>Celkem / Total</b>	<b>1 966 650 909</b>	<b>13 055 291 643</b>	<b>15,06%</b>

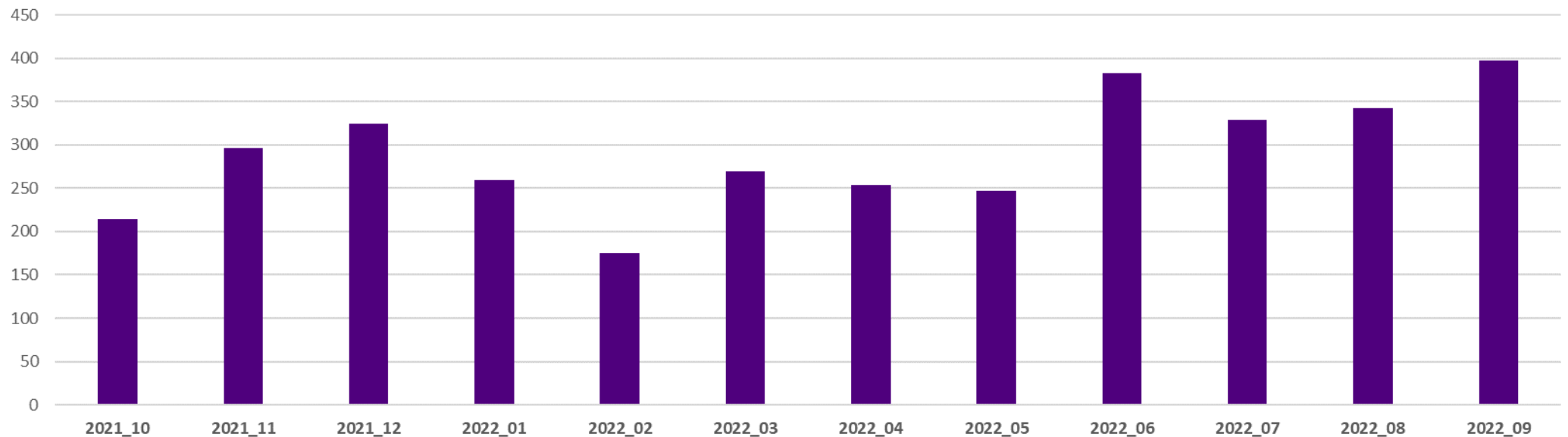
## Objem půjčených CP – posledních 12 měsíců / Volume of securities lent – last 12 months



## Počet zápůjčních obchodů / Number of lending transactions

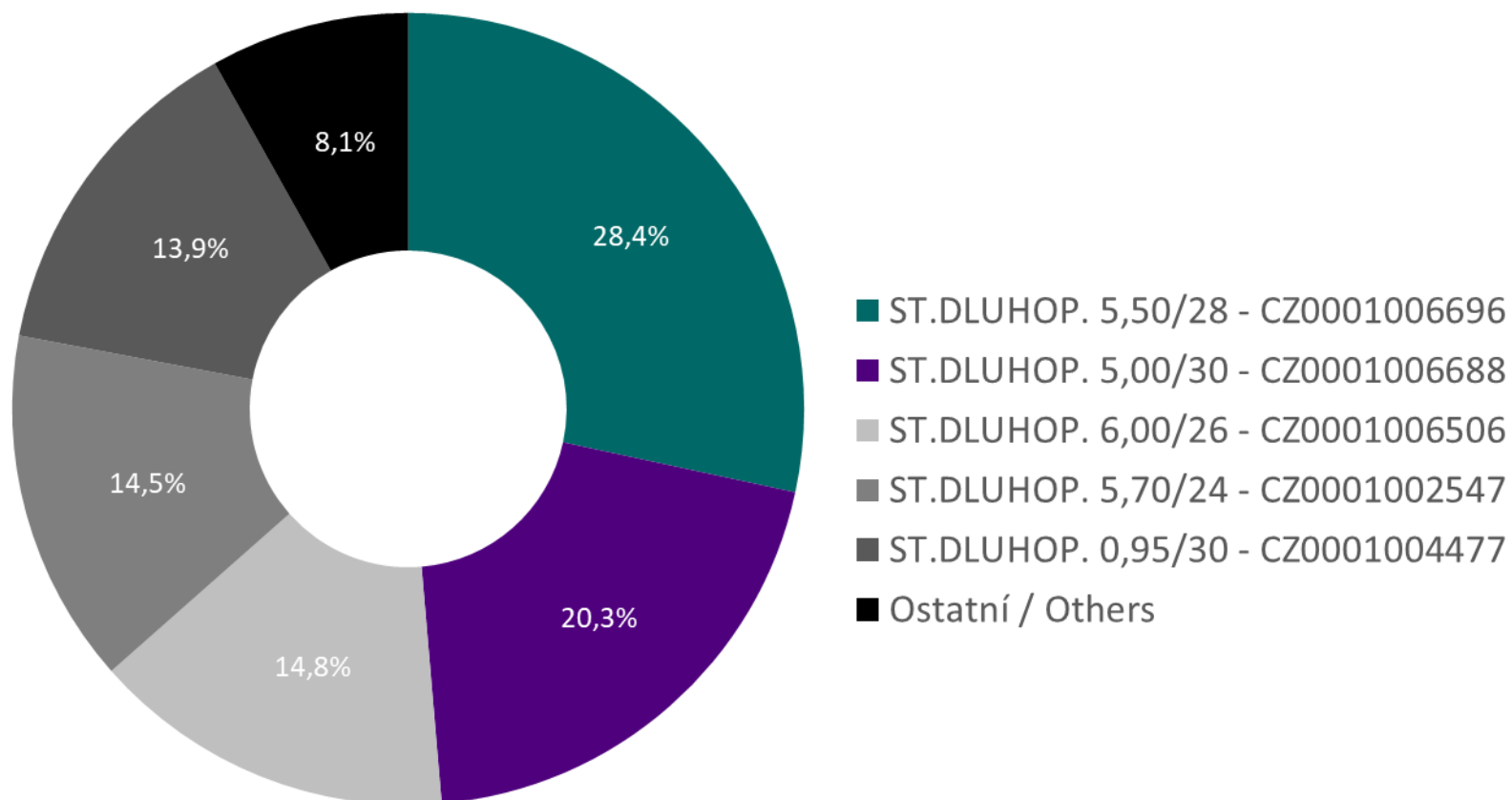
ISIN	Počet zápůjčních obchodů Number of lending transactions	Počet burzovních obchodů Number of exchange trades	Podíl (%) Proportion (%)
AT0000652011 Erste Group Bank AG	5	17 043	0,03%
CS0008418869 PHILIP MORRIS ČR A.S.	24	1 752	1,37%
CZ0005112300 ČESKÉ ENERGETICKÉ ZÁVODY, A.S.	55	31 548	0,17%
CZ0008019106 KOMERČNÍ BANKA, A.S.	170	26 381	0,64%
CZ0008040318 MONETA MONEY BANK, A. S.	133	10 232	1,30%
CZ0009008942 Colt CZ Group SE	10	3 096	0,32%
<b>Celkem / Total</b>	<b>397</b>	<b>90 052</b>	<b>0,44%</b>

## Počet zápůjčních obchodů – posledních 12 měsíců / Number of lending transactions – last 12 months



## PŮJČOVÁNÍ CP - STÁTNÍ DLUHOPISY / SECURITIES LENDING - GOVERNMENT BONDS

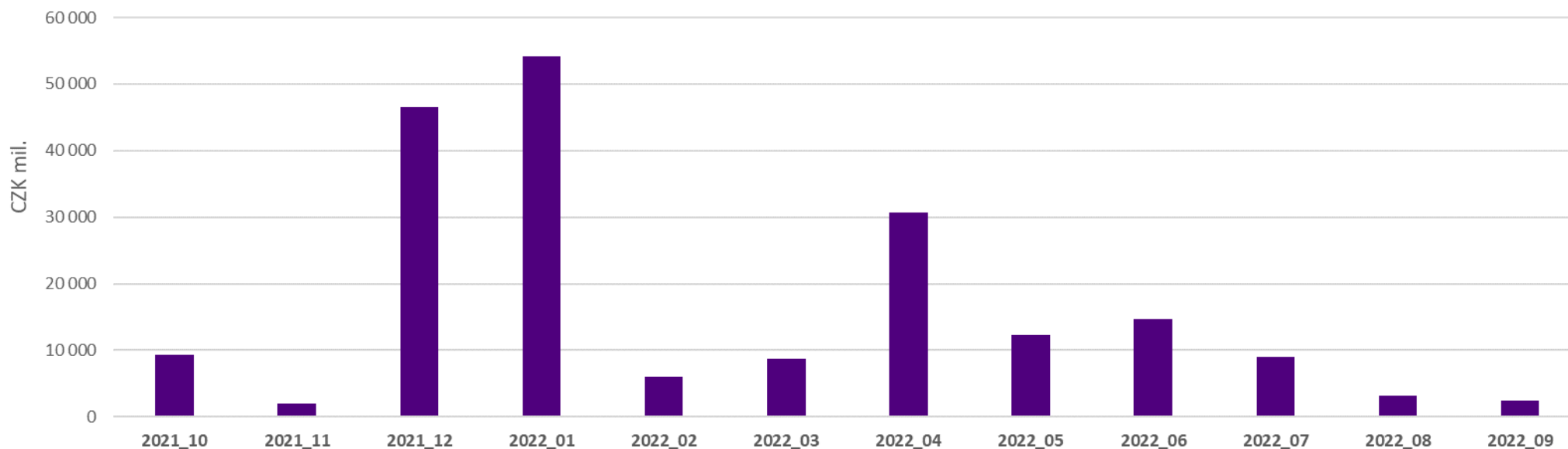
Nejvíce půjčované emise dle objemu / Most lent issues by volume



## Top 5 půjčované emise dle objemu / Top 5 issues lent by volume

ISIN	Objem půjčených CP (Kč) Volume of securities lent (CZK)	Objem mimoburzovních obchodů (Kč) Volume of OTC transactions (CZK)	Podíl (%) Proportion (%)
CZ0001002547 - ST.DLUHOP. 5,70/24	357 250 000	42 595 241 127	0,84%
CZ0001004477 - ST.DLUHOP. 0,95/30	343 120 000	44 572 811 590	0,77%
CZ0001006506 - ST.DLUHOP. 6,00/26	366 000 000	30 655 111 368	1,19%
CZ0001006688 - ST.DLUHOP. 5,00/30	500 000 000	51 493 190 567	0,97%
CZ0001006696 - ST.DLUHOP. 5,50/28	700 000 000	32 442 852 192	2,16%
Ostatní / Others	200 320 000	526 828 311 136	0,04%
<b>Celkem / Total</b>	<b>2 466 690 000</b>	<b>728 587 517 980</b>	<b>0,34%</b>

## Objem všech půjčených CP – posledních 12 měsíců / Volume of all securities lent - last 12 months



## Top 5 půjčované emise dle počtu obchodů / Top 5 issues lent by number of transactions

ISIN	Počet zápůjčních obchodů Number of lending transactions	Počet mimoburzovních obchodů Number of OTC transactions	Podíl (%) Proportion (%)
CZ0001001796 - ST.DLUHOP. 4,20/36	1	140	0,71%
CZ0001002547 - ST.DLUHOP. 5,70/24	2	217	0,92%
CZ0001003859 - ST.DLUHOP. 2,50/28	2	212	0,94%
CZ0001004253 - ST.DLUHOP. 2,40/25	1	150	0,67%
CZ0001004469 - ST.DLUHOP. 1,00/26	1	281	0,36%
CZ0001004477 - ST.DLUHOP. 0,95/30	5	284	1,76%
CZ0001005243 - ST.DLUHOP. 2,00/33	1	184	0,54%
CZ0001005375 - ST.DLUHOP. 2,75/29	1	251	0,40%
CZ0001005888 - ST.DLUHOP. 1,20/31	1	267	0,37%
CZ0001005920 - ST.DLUHOP. 1,50/40	1	184	0,54%
CZ0001006506 - ST.DLUHOP. 6,00/26	1	576	0,17%
CZ0001006688 - ST.DLUHOP. 5,00/30	1	341	0,29%
CZ0001006696 - ST.DLUHOP. 5,50/28	1	179	0,56%
<b>Celkem / Total</b>	<b>19</b>	<b>3 266</b>	<b>0,58%</b>

## Počet všech zápůjčních obchodů – posledních 12 měsíců / Number of all lending transactions – last 12 months

