



PŮJČOVÁNÍ CENNÝCH PAPÍRŮ 2022
SECURITIES LENDING 2022

Listopad / November

CENTRÁLNÍ DEPOZITÁŘ CENNÝCH PAPÍRŮ, A.S.
CENTRAL SECURITIES DEPOSITORY PRAGUE

OBSAH / CONTENT

PŮJČOVÁNÍ CP - AKCIE / SECURITIES LENDING - SHARES	3
NEJVÍCE PŮJČOVANÉ EMISE DLE OBJEMU / MOST LENT ISSUES BY VOLUME	3
OBJEM PŮJČENÝCH CP / VOLUME OF SECURITIES LENT	4
OBJEM PŮJČENÝCH CP – POSLEDNÍCH 12 MĚSÍCŮ / VOLUME OF SECURITIES LENT – LAST 12 MONTHS.....	4
POČET ZÁPŮJČNÍCH OBCHODŮ / NUMBER OF LENDING TRANSACTIONS	5
POČET ZÁPŮJČNÍCH OBCHODŮ – POSLEDNÍCH 12 MĚSÍCŮ / NUMBER OF LENDING TRANSACTIONS – LAST 12 MONTHS.....	5
PŮJČOVÁNÍ CP - STÁTNÍ DLUHOPISY / SECURITIES LENDING - GOVERNMENT BONDS.....	6
NEJVÍCE PŮJČOVANÉ EMISE DLE OBJEMU / MOST LENT ISSUES BY VOLUME	6
TOP 5 PŮJČOVANÉ EMISE DLE OBJEMU / TOP 5 ISSUES LENT BY VOLUME	7
OBJEM VŠECH PŮJČENÝCH CP – POSLEDNÍCH 12 MĚSÍCŮ / VOLUME OF ALL SECURITIES LENT - LAST 12 MONTHS	7
TOP 5 PŮJČOVANÉ EMISE DLE POČTU OBCHODŮ / TOP 5 ISSUES LENT BY NUMBER OF TRANSACTIONS.....	8
POČET VŠECH ZÁPŮJČNÍCH OBCHODŮ – POSLEDNÍCH 12 MĚSÍCŮ / NUMBER OF ALL LENDING TRANSACTIONS – LAST 12 MONTHS	8

Poznámka:

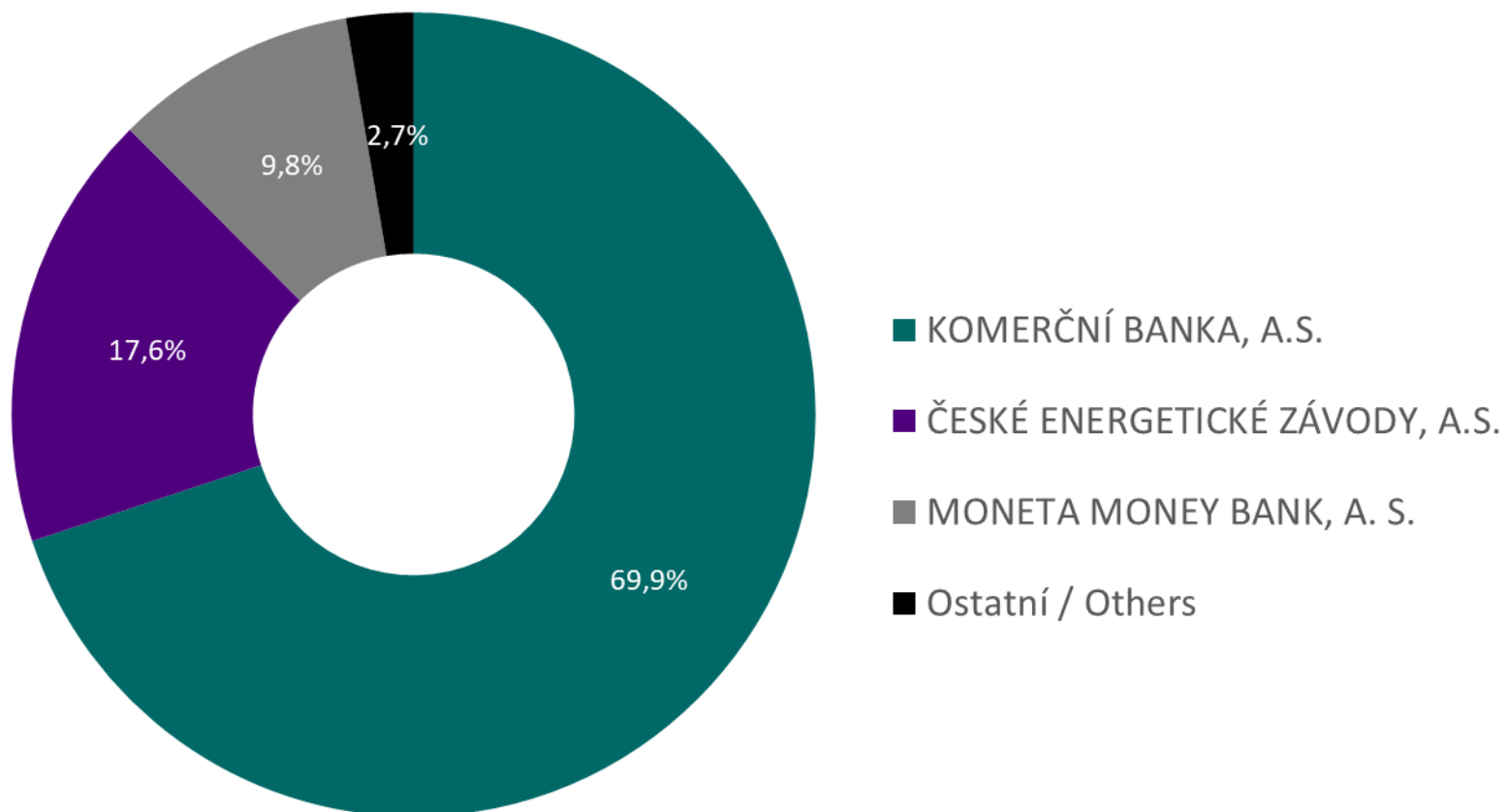
Statistiky půjčování jsou založeny na výsledcích vypořádání v rámci vypořádacího systému UNIVYC s uvedením druhu obchodu SECL a SECB na kreditní straně převodu.

Note:

The lending statistics are based on the results of settlement within the UNIVYC settlement system, indicating the type of trade SECL and SECB on the credit side of the transfer.

PŮJČOVÁNÍ CP - AKCIE / SECURITIES LENDING - SHARES

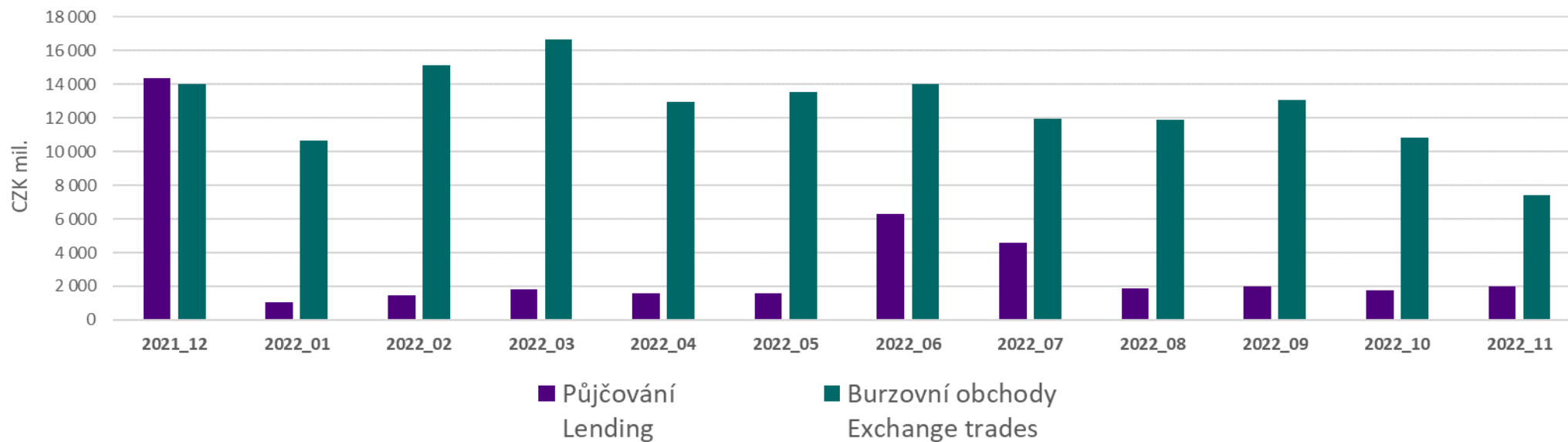
Nejvíce půjčované emise dle objemu / Most lent issues by volume



Objem půjčených CP / Volume of securities lent

ISIN	Objem půjčených CP (Kč)	Objem burzovních obchodů (Kč)	Podíl (%)
	Volume of securities lent (CZK)	Volume of exchange trades (CZK)	Proportion (%)
CS0008418869 PHILIP MORRIS ČR A.S.	43 963 880	49 441 740	88,92%
CZ0005112300 ČESKÉ ENERGETICKÉ ZÁVODY, A.S.	351 277 690	3 905 713 765	8,99%
CZ0008019106 KOMERČNÍ BANKA, A.S.	1 393 671 742	2 757 330 492	50,54%
CZ0008040318 MONETA MONEY BANK, A. S.	194 925 552	604 082 009	32,27%
CZ0009008942 Colt CZ Group SE	8 583 374	102 445 527	8,38%
Celkem / Total	1 992 422 237	7 419 013 532	26,86%

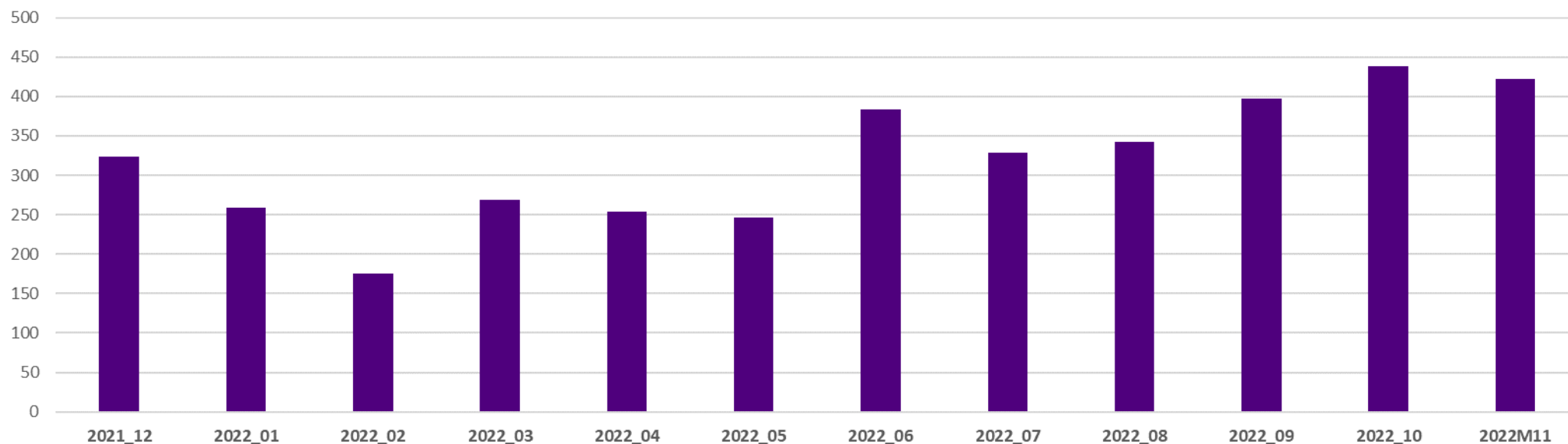
Objem půjčených CP – posledních 12 měsíců / Volume of securities lent – last 12 months



Počet zápůjčních obchodů / Number of lending transactions

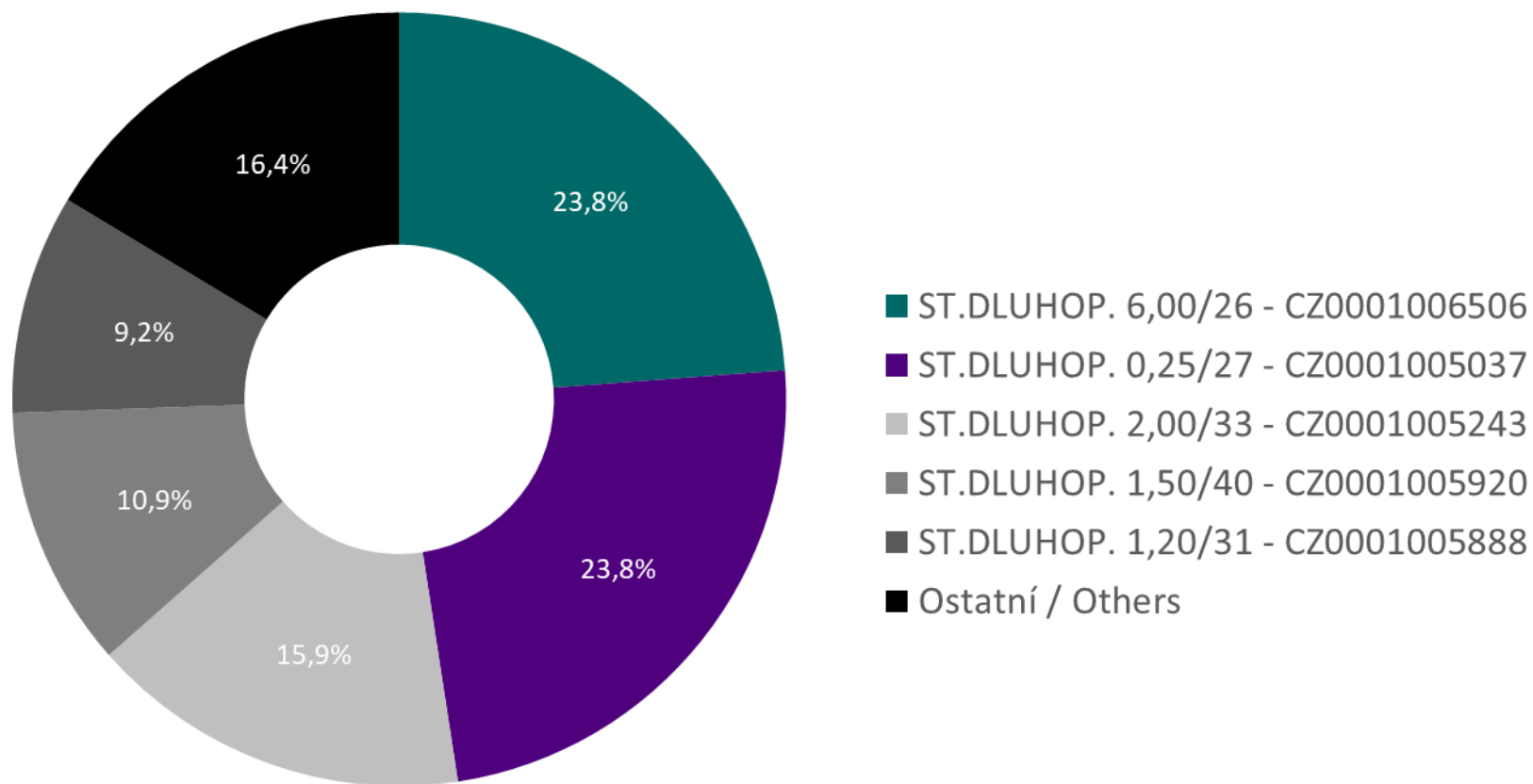
ISIN	Počet zápůjčních obchodů Number of lending transactions	Počet burzovních obchodů Number of exchange trades	Podíl (%) Proportion (%)
CS0008418869 PHILIP MORRIS ČR A.S.	31	869	3,57%
CZ0005112300 ČESKÉ ENERGETICKÉ ZÁVODY, A.S.	82	30 068	0,27%
CZ0008019106 KOMERČNÍ BANKA, A.S.	207	21 413	0,97%
CZ0008040318 MONETA MONEY BANK, A. S.	95	10 535	0,90%
CZ0009008942 Colt CZ Group SE	7	2 540	0,28%
Celkem / Total	422	65 425	0,65%

Počet zápůjčních obchodů – posledních 12 měsíců / Number of lending transactions – last 12 months



PŮJČOVÁNÍ CP - STÁTNÍ DLUHOPISY / SECURITIES LENDING - GOVERNMENT BONDS

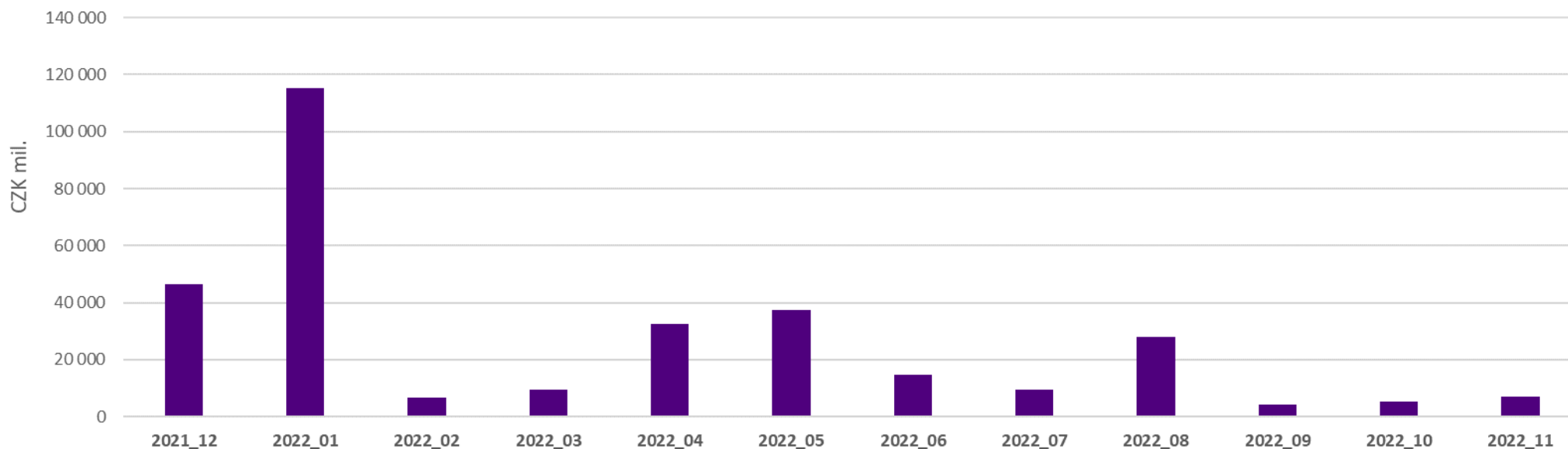
Nejvíce půjčované emise dle objemu / Most lent issues by volume



Top 5 půjčované emise dle objemu / Top 5 issues lent by volume

ISIN	Objem půjčených CP (Kč) Volume of securities lent (CZK)	Objem mimoburzovních obchodů (Kč) Volume of OTC transactions (CZK)	Podíl (%) Proportion (%)
CZ0001005037 - ST.DLUHOP. 0,25/27	1 656 000 000	86 500 376 543	1,91%
CZ0001005243 - ST.DLUHOP. 2,00/33	1 110 000 000	15 409 221 165	7,20%
CZ0001005888 - ST.DLUHOP. 1,20/31	640 000 000	56 481 295 860	1,13%
CZ0001005920 - ST.DLUHOP. 1,50/40	762 000 000	6 099 774 944	12,49%
CZ0001006506 - ST.DLUHOP. 6,00/26	1 658 710 000	26 687 213 331	6,22%
Ostatní / Others	1 141 350 000	483 383 593 165	0,24%
Celkem / Total	6 968 060 000	674 561 475 009	1,03%

Objem všech půjčených CP – posledních 12 měsíců / Volume of all securities lent - last 12 months



Top 5 půjčované emise dle počtu obchodů / Top 5 issues lent by number of transactions

ISIN	Počet zápůjčních obchodů Number of lending transactions	Počet mimoburzovních obchodů Number of OTC transactions	Podíl (%) Proportion (%)
CZ0001002547 - ST.DLUHOP. 5,70/24	3	174	1,72%
CZ0001004477 - ST.DLUHOP. 0,95/30	7	385	1,82%
CZ0001005037 - ST.DLUHOP. 0,25/27	4	405	0,99%
CZ0001005920 - ST.DLUHOP. 1,50/40	3	170	1,76%
CZ0001006506 - ST.DLUHOP. 6,00/26	4	620	0,65%
Ostatní / Others	8	5 288	0,15%
Celkem / Total	29	7 042	0,41%

Počet všech zápůjčních obchodů – posledních 12 měsíců / Number of all lending transactions – last 12 months

